

LUKA PLOČE d.d.
Trg kralja Tomislava 21
20 340 Ploče

**GODIŠNJE FINACIJSKO IZVJEŠĆE ZA
2009 GODINU**

Ploče, lipanj 2010. godine

SADRŽAJ:

a) IZVJEŠĆE UPRAVE O STANJU DRUŠTVA

b) REVIDIRANI GODIŠNJI FINANCVIJSKI IZVJEŠTAJI:

- Bilanca
- RDG (račun dobiti)
- Izvještaj o novčanom toku
- Izvještaj o promjenama kapitala
- Bilješke

c) IZJAVA OSOBE ODGOVORNE ZA SASTAVLJANJE FINANC.IZVJEŠTAJA

Luka Ploče d.d.
DIREKTOR

IZVJEŠĆE O STANJU DRUŠTVA ZA POSLOVNU 2009. godinu

Prošlu godinu obilježio je trend usporavanja ekonomskih aktivnosti u svijetu što se odrazilo i na naše poslovanje.

Globalna kriza zahvatila je sve globalne sektore, a najviše industrijske. Istina, ne sve podjednako. U Hrvatskoj krizu prvi su počeli osjećati izvoznici. Poslovanje luke bazira se na 88% izvoza. Naši partneri proizvođači metalurškog koksa, glinice, cementa, električne energije, željeznih profila, aluminijski smanjili su proizvodnju što se odrazilo na pad prometa preko Luke Ploče d.d. 45% u odnosu na 2008. godinu, koja je bila rekordna godina s pretovarenih 5,1 miliona tona roba.

Korisnici usluga Luke Ploče d.d. u 2009. godine bili su sa tržišta BIH, Italije, Hrvatske. Zastupljenost pojedinačnog tržišta u ukupnom prometu za 2009. godinu je:
BIH sa 65,40%, Italije sa 21,96%, Hrvatske sa 12,64%

U strukturi tereta prevladavaju rasuti tereti sa 72%, generalni tereti 15%, i tekući tereti sa 13%.

Nekonsolidirani rezultati

Neto dobit 2009. poslovne godine iznosio je 3.328.299,27 kuna. U strukturi prihoda i rashoda dominiraju prihodi i rashodi iz poslovnih aktivnosti.

Zbog pada prometa, ukupni troškovi su se povećali u strukturi prihoda od pruženih usluga u pretovaru i skladištenju roba sa 83,73% na 96,22% što je uvjetovalo smanjenje dobiti u strukturi prihoda sa 18,33% na 3,07%.

Poslovni troškovi smanjili su se 17,87% u odnosu na prethodnu godinu. Svi troškovi, osim amortizacije, bilježe pad u odnosu na prethodnu godinu.

Smanjenje troškova bila je jedna od mjera preživljavanja u recesiji.

Sigurnost poslovanja Luka Ploče d.d. nije upitna.

Pokazatelji sigurnosti nam govore da smo dobro gospodarili. Pokazatelj tekuće likvidnosti je u porastu u 2009. godini i iznosi 5,8. Vrlo je povoljan što znači da je Luka Ploče d.d. stabilna da vodi brigu o svojim obvezama kao i održavanju likvidnosti.

Koeficijent financijske stabilnosti je povoljan što znači da se povećava neto radni kapital. Samo postojanje radnog kapitala upućuje da se dio kratkotrajne imovine financira iz dugoročnih izvora, što je jako značajno za likvidnost.

Koeficijent zaduženosti također je zadovoljavajući, što nam govori da Luka Ploče d.d. nije rizična za ulaganje, a nije ni prezadužena.

Pokazatelji aktivnosti su u padu u 2009. godini što pokazuje da smo manje aktivni nego u prethodnoj godini. Ta smanjenja aktivnosti ogledaju se u manje pretovarenih tona i manjem profitu. Samo sniženje troškova za nas ne bi bilo dovoljno da ostvarimo veći dobitak već pravi učinci mogu se postići jedino povećanjem aktivnosti (veći promet roba, povećanje prihoda, a time i dobiti).

Pokazatelji uspješnosti kao što su ekonomičnost, profitabilnost i rentabilnost su u padu u odnosu na prethodnu godinu, baš iz razloga usporene aktivnosti Društva. Ali nisu negativna. Društvo posluje pozitivno i cilj poslovne politike je dugoročna maksimizacija financijskog neto dobitka.

Konsolidirani rezultati

Luka Ploče d.d. ima sedam društava u 100% vlasništvu i jedno društvo u 50% vlasništvu. Poslovne aktivnosti članica grupe odnose se na građevinske usluge, usluge popravaka i održavanja lake i teške lučke mehanizacije, špediterske usluge, usluge priveza – odveza brodova, usluge u putničkom prometu, brodarske usluge, usluge skladištenja i usluge u trgovini.

Osnovane su tijekom 1998. godine s namjerom da se sporedne djelatnosti odvoje od glavne lučke djelatnosti (pretovara i skladištenja tereta). Članice grupe sporije se razvijaju od Luke Ploče d.d.

U narednom razdoblju Luka Ploče d.d. namjerava prodajom smanjiti broj članica u 100% vlasništvu.

Konsolidirana dobit Grupe iznosi 3.867,700 kuna što znači da članice nisu značajnije doprinijele financijskom rezultatu Grupe.

Kadrovski pregled

Luka Ploče d.d. na dan 31.12.2009. godine zapošljavala je 675 djelatnika, a Grupa 932 djelatnika. Iako je smanjen obim prometa Grupa nije otpuštala djelatnike.

Stjecanje trezorskih dionica

Luka Ploče d.d. svoj temeljni kapital u iznosu od 89.045.600,00 kuna podijelila na 222.614 dionice po nominalnoj vrijednosti 400,00 kn. Ustrojilo je rezerve za vlastite dionice iz dobiti ranijih godina, ali nije otkupljivalo vlastite dionice.

Izloženost rizicima

Luka Ploče d.d. je izložena različitim rizicima od kojih su najznačajniji:

- globalna ekonomska kretanja
- valutni rizik
- rizik promjene kamatnih stopa

U ovo vrijeme svjetske ekonomske krize intenziviranje ekonomskih aktivnosti u najznačajnijim svjetskim ekonomijama, prvenstveno SAD i Kine, nije realno očekivati povećan obim razmjene roba. Unatoč negativnim prognozama izlaska iz krize, kretanja cijena rasutih tereta, željeza, koksa u posljednje vrijeme pokazuju znakove oporavka najznačajnijih ekonomija, što nama daje nade da ovaj rizik neće dugo utjecati na naše poslovanje.

Luka Ploče d.d. je izložena valutnom riziku jer većinu prihoda od prodaje u inozemstvu ostvaruje u dolarima i eurima.

Kretanja u tečajevima između dolara, eura i kune mogu imati utjecaj na buduće poslovne rezultate i novčane tokove.

Luka Ploče d.d. je izložena i kamatnim rizicima jer su zajmovi vezani uz promjenjivu kamatnu stopu.

Imovina društva može dovesti do kreditnog rizika. Ta imovina odnosi se na potraživanje od kupaca. Osiguranje naplate potraživanja od kupaca osigurava se robom.

Razvoj društva

Luka Ploče d.d. ima sve prirodne uvijete da se razvije u jednu modrenu luku i postane konkurentska lučka kompanija u mediteranskom okružju, dosljedno provodeći restrukturiranje i tržišno repositioniranje.

Zastupajući najviše vrijednosti profesionalne etike cilj je zadovoljiti interese poslovnih partnera, zaposlenika i dioničara.

Strategije razvoja profilira se kroz:

- jasno definiranu razvojnu orijentaciju i aktivno uključivanje u sukreiranje
razvojnog plana regije
- nastavak ulaganja u obnovu starih kapaciteta i izgradnju novih terminala
- kadrovsku restrukturaciju kroz optimalizaciju broja zaposlenih i izmjenu
kvalifikacijske strukture
- stalnost u uvođenju internacionalnih standarda u poslovanju
- prodaju nerentabilne imovine van osnovnog business-a

Kodeks korporativnog upravljanja

Društvo se u cijelosti pridržava Kodeksa korporativnog upravljanja Luka Ploče d.d.



Ploče, 21. lipnja 2010.

Direktor

A handwritten signature in black ink, appearing to read 'Ivan Pavlović', written over a horizontal line.

Ivan Pavlović

Prilog 1.

Razdoblje izvještavanja:

1.1.2009

do

31.12.2009

Godišnji financijski izvještaj poduzetnika GFI-POD

Matični broj (MB): 03036138

Matični broj subjekta (MBS): 090006523

Osobni identifikacijski broj (OIB): 51228874907

Tvrtka izdavateljica: LUKA PLOČE d.d.

Poštanski broj i mjesto: 20340

PLOČE

Ulica i kućni broj: TRG KRALJA TOMISLAVA 21

Adresa e-pošte: financije@luka-ploce.htnet.hrInternet adresa: www.luka-ploce.hr

Šifra i naziv općine/grada: 335 PLOČE

Šifra i naziv županije: 19 DUBROVAČKO-NERETVANSKA

Broj zaposlenih: 932

(krajem godine)

Konsolidirani izvještaj: DA

Šifra NKD-a: 5224

Tvrtke subjekata konsolidacije (prema MSFI):

Sjedište:

MB:

Knjigovodstveni servis:

Osoba za kontakt: DODIG ŽELJKA

(unosi se samo prezime i ime osobe za kontakt)

Telefon: 020 603 223

Telefaks: 020 679 179

Adresa e-pošte: financije@luka-ploce.htnet.hr

Prezime i ime: PAVLOVIĆ IVAN

(osoba ovlaštene za zastupanje)

Dokumentacija za objavu:

1. Revidirani godišnji financijski izvještaji
2. Izjava osoba odgovornih za sastavljanje financijskih izvještaja
3. Izvještaj posloводства

M.P.

(potpis osobe ovlaštene za zastupanje)

BILANCA
stanje na dan

Naziv pozicije	AOP oznaka	Prethodna godina	Tekuća godina
1	2	3	4
AKTIVA			
A) POTRAŽIVANJA ZA UPISANI A NEUPLAĆENI KAPITAL	001		
B) DUGOTRAJNA IMOVINA (003+010+020+028+032)	002	171.369.813	165.733.664
I. NEMATERIJALNA IMOVINA (004 do 009)	003	0	0
1. Izdaci za razvoj	004		
2. Koncesije, patenti, licencije, robne i uslužne marke, softver i ostala prava	005		
3. Goodwill	006		
4. Predujmovi za nabavu nematerijalne imovine	007		
5. Nematerijalna imovina u pripremi	008		
6. Ostala nematerijalna imovina	009		
II. MATERIJALNA IMOVINA (011 do 019)	010	165.914.342	160.565.254
1. Zemljište	011	2.138.881	2.138.881
2. Građevinski objekti	012	25.179.146	24.166.113
3. Postrojenja i oprema	013	86.940.647	83.998.453
4. Alati, pogonski inventar i transportna imovina	014	39.771.639	36.781.910
5. Biološka imovina	015		
6. Predujmovi za materijalnu imovinu	016		
7. Materijalna imovina u pripremi	017	6.277.759	7.970.845
8. Ostala materijalna imovina	018		
9. Ulaganje u nekretnine	019	5.606.270	5.509.052
III. DUGOTRAJNA FINANCIJSKA IMOVINA (021 do 027)	020	80.000	179.500
1. Udjeli (dionice) kod povezanih poduzetnika	021	80.000	179.500
2. Dani zajmovi povezanim poduzetnicima	022		
3. Sudjelujući interesi (udjeli)	023		
4. Ulaganja u vrijednosne papire	024		
5. Dani zajmovi, depoziti i sl.	025		
6. Vlastite dionice i udjeli	026		
7. Ostala dugotrajna financijska imovina	027		
IV. POTRAŽIVANJA (029 do 031)	028	5.375.471	4.988.910
1. Potraživanja od povezanih poduzetnika	029		
2. Potraživanja po osnovi prodaje na kredit	030		
3. Ostala potraživanja	031	5.375.471	4.988.910
V. ODGOĐENA POREZNA IMOVINA	032		
C) KRATKOTRAJNA IMOVINA (034+042+049+057)	033	126.709.421	116.354.882
I. ZALIHE (035 do 041)	034	3.597.709	3.510.105
1. Sirovine i materijal	035	3.265.195	3.423.356
2. Proizvodnja u tijeku	036		
3. Nedovršeni proizvodi i poluproizvodi	037		
4. Gotovi proizvodi	038		
5. Trgovačka roba	039	332.477	86.749
6. Predujmovi za zalihe	040	37	
7. Ostala imovina namijenjena prodaji	041		
II. POTRAŽIVANJA (043 do 048)	042	40.132.303	51.163.622
1. Potraživanja od povezanih poduzetnika	043		
2. Potraživanja od kupaca	044	33.509.218	42.317.488
3. Potraživanja od sudjelujućih poduzetnika	045		
4. Potraživanja od zaposlenika i članova poduzetnika	046		
5. Potraživanja od države i drugih institucija	047	3.903.167	2.603.879
6. Ostala potraživanja	048	2.719.918	6.242.255
III. KRATKOTRAJNA FINANCIJSKA IMOVINA (050 do 056)	049	15.579.605	5.676.767
1. Udjeli (dionice) kod povezanih poduzetnika	050		
2. Dani zajmovi povezanim poduzetnicima	051		
3. Sudjelujući interesi (udjeli)	052	2.269.627	2.319.874
4. Ulaganja u vrijednosne papire	053		
5. Dani zajmovi, depoziti i slično	054	12.946.978	3.356.893
6. Vlastite dionice i udjeli	055		
7. Ostala financijska imovina	056	363.000	
IV. NOVAC U BANC I BLAGAJNI	057	67.399.804	56.004.388
D) PLAĆENI TROŠKOVI BUDUĆEG RAZDOBLJA I OBRAČUNATI PRIHODI	058		
E) GUBITAK IZNAD KAPITALA	059		
F) UKUPNO AKTIVA (001+002+033+058+059)	060	298.079.234	282.088.546
G) IZVANBILANČNI ZAPISI	061		

PASIVA			
A) KAPITAL I REZERVE (063+064+065+071+072-073+074-075+076)	062	188.830.988	192.700.203
I. TEMELJNI (UPISANI) KAPITAL	063	89.045.600	89.045.600
II. KAPITALNE REZERVE	064		
III. REZERVE IZ DOBITI (066+067-068+069+070)	065	22.497.066	36.696.185
1. Zakonske rezerve	066	1.844.306	3.215.602
2. Rezerve za vlastite dionice	067	8.904.560	8.904.560
3. Vlastite dionice i udjeli (odbitna stavka)	068		
4. Statutarne rezerve	069		
5. Ostale rezerve	070	11.748.200	24.576.023
IV. REVALORIZACIJSKE REZERVE	071		
V. ZADRŽANA DOBIT	072	47.610.304	62.091.373
VI. PRENESENI GUBITAK	073		
VII. DOBIT POSLOVNE GODINE	074	28.451.044	3.867.700
VIII. GUBITAK POSLOVNE GODINE	075		
IX. MANJINSKI INTERES	076	1.226.974	999.345
B) REZERVIRANJA (078 do 080)	077	10.617.546	8.466.479
1. Rezerviranja za mirovine, otpremnine i slične obveze	078	7.946.039	8.466.479
2. Rezerviranja za porezne obveze	079		
3. Druga rezerviranja	080	2.671.507	
C) DUGOROČNE OBVEZE (082 do 089)	081	54.338.067	46.822.818
1. Obveze prema povezanim poduzetnicima	082		
2. Obveze za zajmove, depozite i slično	083		
3. Obveze prema bankama i drugim financijskim institucijama	084	54.338.067	46.822.818
4. Obveze za predujmove	085		
5. Obveze prema dobavljačima	086		
6. Obveze po vrijednosnim papirima	087		
7. Ostale dugoročne obveze	088		
8. Odgođena porezna obveza	089		
D) KRATKOROČNE OBVEZE (091 do 101)	090	36.951.658	32.889.660
1. Obveze prema povezanim poduzetnicima	091		
2. Obveze za zajmove, depozite i slično	092		
3. Obveze prema bankama i drugim financijskim institucijama	093	12.159.423	11.702.508
4. Obveze za predujmove	094	594.183	536.501
5. Obveze prema dobavljačima	095	13.583.125	12.453.112
6. Obveze po vrijednosnim papirima	096		
7. Obveze prema zaposlenicima	097	5.059.922	4.712.562
8. Obveze za poreze, doprinose i slična davanja	098	4.512.382	2.620.013
9. Obveze s osnove udjela u rezultatu	099		
10. Obveze po osnovi dugotrajne imovine namijenjene prodaji	100		
11. Ostale kratkoročne obveze	101	1.042.623	864.964
E) ODGOĐENO PLAĆANJE TROŠKOVA I PRIHOD BUDUĆEGA RAZDOBLJA	102	7.340.975	1.209.386
F) UKUPNO – PASIVA (062+077+081+090+102)	103	298.079.234	282.088.546
G) IZVANBILANČNI ZAPISI	104		
DODATAK BILANCI (popunjavanje poduzetnik koji sastavlja konsolidirani godišnji financijski izvještaj)			
KAPITAL I REZERVE			
1. Pripisano imateljima kapitala matice	105	187.604.014	
2. Pripisano manjinskom interesu	106	1.226.974	

RAČUN DOBITI I GUBITKA

za razdoblje od do

Naziv pozicije	AOP oznaka	Prethodna godina	Tekuća godina
1	2	3	4
I. POSLOVNI PRIHODI (108 do 110)	107	207.626.804	156.357.998
1. Prihodi od prodaje	108	203.569.300	147.267.238
2. Prihodi na temelju upotrebe vlastitih proizvoda, robe i usluga	109		
3. Ostali poslovni prihodi	110	4.057.504	9.090.760
II. POSLOVNI RASHODI (112-113+114+118+122+123+124+127+128)	111	177.779.720	149.737.778
1. Smanjenje vrijednosti zaliha nedovršene proizvodnje	112		
2. Povećanje vrijednosti zaliha nedovršene proizvodnje	113		
3. Materijalni troškovi (115 do 117)	114	65.526.365	48.818.678
a) Troškovi sirovina i materijala	115	25.086.516	19.469.113
b) Troškovi prodane robe	116	3.792.613	
c) Ostali vanjski troškovi	117	36.647.236	29.349.565
4. Troškovi osoblja (119 do 121)	118	75.651.950	73.723.148
a) Neto plaće i nadnice	119	51.608.903	49.931.155
b) Troškovi poreza i doprinosa iz plaća	120	13.233.360	12.863.741
c) Doprinosi na plaće	121	10.809.687	10.928.252
5. Amortizacija	122	11.448.714	13.926.153
6. Ostali troškovi	123	17.383.632	12.820.681
7. Vrijednosno usklađivanje (125+126)	124	4.551.514	449.118
a) dugotrajne imovine (osim financijske imovine)	125		
b) kratkotrajne imovine (osim financijske imovine)	126	4.551.514	449.118
8. Rezerviranja	127	3.217.545	
9. Ostali poslovni rashodi	128		
III. FINANCIJSKI PRIHODI (130 do 134)	129	984.638	122.909
1. Kamate, tečajne razlike, dividende i slični prihodi iz odnosa	130		
2. Kamate, tečajne razlike, dividende, slični prihodi iz odnosa s	131		122.909
3. Dio prihoda od pridruženih poduzetnika i sudjelujućih interesa	132		
4. Nerealizirani dobiti (prihodi)	133		
5. Ostali financijski prihodi	134	984.638	
IV. FINANCIJSKI RASHODI (136 do 139)	135	2.203.433	2.615.373
1. Kamate, tečajne razlike i drugi rashodi s povezanim poduzetnicima	136		
2. Kamate, tečajne razlike i drugi rashodi iz odnosa s nepovezanim	137	2.203.433	2.615.373
3. Nerealizirani gubici (rashodi) financijske imovine	138		
4. Ostali financijski rashodi	139		
V. IZVANREDNI - OSTALI PRIHODI	140		
VI. IZVANREDNI - OSTALI RASHODI	141		
VII. UKUPNI PRIHODI (107+129+140)	142	208.611.442	156.480.907
VIII. UKUPNI RASHODI (111+135+141)	143	179.983.153	152.353.151
IX. DOBIT PRIJE OPOREZIVANJA (142-143)	144	28.628.289	4.127.756
X. GUBITAK PRIJE OPOREZIVANJA (143-142)	145	0	0
XI. POREZ NA DOBIT	146	177.245	260.056
XII. DOBIT RAZDOBLJA (144-146)	147	28.451.044	3.867.700
XIII. GUBITAK RAZDOBLJA (145+146) ili (146-144)	148	0	0
DODATAK RDG-u (popunjava poduzetnik koji sastavlja konsolidirani godišnji financijski izvještaj)			
XIV.* DOBIT PRIPISANA IMATELJIMA KAPITALA MATICE	149	28.641.389	
XV.* DOBIT PRIPISANA MANJINSKOM INTERESU	150		
XVI.* GUBITAK PRIPISAN IMATELJIMA KAPITALA MATICE	151		
XVII.* GUBITAK PRIPISAN MANJINSKOM INTERESU	152	190.345	227.628

IZVJEŠTAJ O NOVČANOM TIJEKU - Indirektna metoda

u razdoblju od 1.1.2009 do 31.12.2009

Naziv pozicije	AOP oznaka	Prethodna godina	Tekuća godina
1	2	3	4
NOVČANI TIJEK OD POSLOVNIH AKTIVNOSTI			
1. Dobit prije poreza	001	28.628.289	4.127.756
2. Amortizacija	002	11.448.714	13.926.153
3. Povećanje kratkoročnih obveza	003	5.436.081	
4. Smanjenje kratkotrajnih potraživanja	004		
5. Smanjenje zaliha	005		
6. Ostalo povećanje novčanog tijeka	006	3.964.146	
I. Ukupno povećanje novčanog tijeka od poslovnih aktivnosti (001 do 006)	007	49.477.230	18.053.909
1. Smanjenje kratkoročnih obveza	008		10.194.365
2. Povećanje kratkotrajnih potraživanja	009	19.068.128	1.077.524
3. Povećanje zaliha	010	91.680	88.147
4. Ostalo smanjenje novčanog tijeka	011		1.201.607
II. Ukupno smanjenje novčanog tijeka od poslovnih aktivnosti (008 do 011)	012	19.159.808	12.561.643
A1) NETO POVEĆANJE NOVČANOG TIJEKA OD POSLOVNIH	013	30.317.422	5.492.266
A2) NETO SMANJENJE NOVČANOG TIJEKA OD POSLOVNIH	014	0	0
NOVČANI TIJEK OD INVESTICIJSKIH AKTIVNOSTI			
1. Novčani primici od prodaje dugotrajne materijalne i nematerijalne imovine	015	1.599.007	
2. Novčani primici od prodaje vlasničkih i dužničkih instrumenata	016		
3. Novčani primici od kamata	017		
4. Novčani primici od dividendi	018		
5. Ostali novčani primici od investicijskih aktivnosti	019		365.000
III. Ukupno novčani primici od investicijskih aktivnosti (015 do 019)	020	1.599.007	365.000
1. Novčani izdaci za kupnju dugotrajne materijalne i nematerijalne imovine	021	59.450.315	9.180.246
2. Novčani izdaci za stjecanje vlasničkih i dužničkih financijskih instrumenata	022		
3. Ostali novčani izdaci od investicijskih aktivnosti	023		100.000
IV. Ukupno novčani izdaci od investicijskih aktivnosti (021 do 023)	024	59.450.315	9.280.246
B1) NETO POVEĆANJE NOVČANOG TIJEKA OD INVESTICIJSKIH	025	0	0
B2) NETO SMANJENJE NOVČANOG TIJEKA OD INVESTICIJSKIH	026	57.851.308	8.915.246
NOVČANI TIJEK OD FINACIJSKIH AKTIVNOSTI			
1. Novčani primici od izdavanja vlasničkih i dužničkih financijskih instrumenata	027		
2. Novčani primici od glavnice kredita, zadužnica, pozajmica i drugih posudbi	028	47.048.209	751.423
3. Ostali primici od financijskih aktivnosti	029	400.504	
V. Ukupno novčani primici od financijskih aktivnosti (027 do 029)	030	47.448.713	751.423
1. Novčani izdaci za otplatu glavnice kredita i obveznica	031	7.937.209	8.723.156
2. Novčani izdaci za isplatu dividendi	032		
3. Novčani izdaci za financijski najam	033		
4. Novčani izdaci za otkup vlastitih dionica	034		
5. Ostali novčani izdaci od financijskih aktivnosti	035		
VI. Ukupno novčani izdaci od financijskih aktivnosti (031 do 035)	036	7.937.209	8.723.156
C1) NETO POVEĆANJE NOVČANOG TIJEKA OD FINACIJSKIH	037	39.511.504	0
C2) NETO SMANJENJE NOVČANOG TIJEKA OD FINACIJSKIH	038	0	7.971.733
Ukupno povećanje novčanog tijeka (013 – 014 + 025 – 026 + 037 – 038)	039	11.977.618	0
Ukupno smanjenje novčanog tijeka (014 – 013 + 026 – 025 + 038 – 037)	040	0	11.394.713
Novac i novčani ekvivalenti na početku razdoblja	041	55.422.186	67.399.101
Povećanje novca i novčanih ekvivalenata	042	69.828.926	
Smanjenje novca i novčanih ekvivalenata	043	57.851.308	11.394.713
Novac i novčani ekvivalenti na kraju razdoblja	044	67.399.804	56.004.388

IZVJEŠTAJ O PROMJENAMA KAPITALA
za razdoblje od **1.1.2009** do **31.12.2009**

Naziv pozicije	AOP oznaka	Prethodna godina	Tekuća godina
1	2	3	4
1. Upisani kapital	001	89.045.600	89.045.600
2. Kapitalne rezerve	002		
3. Rezerve iz dobiti	003	20.611.341	35.009.948
4. Zadržana dobit ili preneseni gubitak	004	50.724.478	64.776.955
5. Dobit ili gubitak tekuće godine	005	28.451.044	3.867.700
6. Revalorizacija dugotrajne materijalne imovine	006		
7. Revalorizacija nematerijalne imovine	007		
8. Revalorizacija financijske imovine raspoložive za prodaju	008		
9. Ostala revalorizacija	009		
10. Ukupno kapital i rezerve (AOP 001 do 009)	010	188.832.463	192.700.203
11. Tečajne razlike s naslova neto ulaganja u inozemno poslovanje	011		
12. Tekući i odgođeni porezi (dio)	012		
13. Zaštita novčanog tijeka	013		
14. Promjene računovodstvenih politika	014		
15. Ispravak značajnih pogrešaka prethodnog razdoblja	015		
16. Ostale promjene kapitala	016		
17. Ukupno povećanje ili smanjenje kapitala (AOP 011 do 016)	017	0	0
17 a. Pripisano imateljima kapitala matice	018		
17 b. Pripisano manjinskom interesu	019		

Stavke koje umanjuju kapital upisuju se s negativnim predznakom

Podaci pod AOP oznakama 001 do 009 upisuju se kao stanje na datum bilance

LUKA PLOČE d.d.
20340 PLOČE
TRG KRALJA TOMISLAVA 21
OIB: 51228874907

BILJEŠKE UZ FINANCIJSKI IZVJEŠTAJ

BILJEŠKA 1 – OPĆI PODACI

LUKA PLOČE d.d. (u daljnjem tekstu: "Društvo") je dioničko društvo, osnovano prema zakonima i propisima Republike Hrvatske. Društvo je smješteno u Pločama. Sjedište Društva nalazi se na adresi Trg Kralja Tomislava bb, Ploče.

Osnovna djelatnost društva je obavljanje lučkih djelatnosti (manipulacija teretom), javno skladištenje, te usluge veleprodaje i maloprodaje u unutarnjoj i vanjskoj trgovini.

Grupu LUKA PLOČE (u daljnjem tekstu: "Grupa") čine matično društvo LUKA PLOČE d.d. i 8 povezanih društava (2008.: 8 povezanih društava) sa sjedištima u Pločama, Hrvatska. Povezana društva navedena su u bilješki 15.

U ostale aktivnost Grupe spadaju građevinske usluge, održavanje, brodarske usluge, trgovina i druge usluge.

Na dan 31. prosinca 2009. godine, najveći dioničar Društva bio je Hrvatski fond za privatizaciju s udjelom u vlasništvu od 44%. Krajnji vlasnik Društva je Republika Hrvatska. Struktura vlasništva prikazana je u bilješki 22.

Na dan 31. prosinca 2009. godine dionice Društva kotiraju na tržištu javnih dioničkih društava na Zagrebačkoj burzi.

BILJEŠKA 2 – SAŽETAK ZNAČAJNIH RAČUNOVODSTVENIH POLITIKA

Slijedi prikaz značajnih računovodstvenih politika usvojenih za pripremu ovih konsolidiranih financijskih izvještaja. Ove računovodstvene politike dosljedno su primjenjivane za sva razdoblja uključena u ove izvještaje, osim tamo gdje je drugačije navedeno.

2.1 Osnove sastavljanja

Konsolidirani financijski izvještaji Grupe i Društva sastavljeni su sukladno Međunarodnim standardima financijskog izvještavanja (MSFI) primjenom metode povijesnog troška, koji su promijenjeni obavljenom revalorizacijom financijske imovine po fer vrijednosti u računu dobiti i gubitka.

Sastavljanje financijskih izvještaja sukladno MSFI zahtijeva upotrebu određenih ključnih računovodstvenih procjena. Također se od Uprave zahtijeva da se služi prosudbama u procesu primjene računovodstvenih politika Grupe. Područja koja uključuju viši stupanj prosudbe ili složenosti, odnosno područja gdje su pretpostavke i procjene značajne za financijske izvještaje prikazana su u bilješki 4.

BILJEŠKA 2 – SAŽETAK ZNAČAJNIH RAČUNOVODSTVENIH POLITIKA (nastavak)

2.1 Osnove sastavljanja (nastavak)

(a) Novi i dopunjeni standardi usvojeni od strane Grupe i Društva

- *MSFI 7 – Financijski instrumenti – Objavljivanja (Dodatak) (na snazi od 1. siječnja 2009. godine).* Dodatak zahtijeva poboljšanja u objavljivanju mjerenja fer vrijednosti i rizika likvidnosti. Dodatak posebno zahtijeva objavu mjerenja fer vrijednosti prema hijerarhijskom nivou. S obzirom da ova promjena rezultira samo u dodatnim objavama, nema utjecaja na zaradu po dionici.
- *MRS 1 (prerađen), Prezentiranje financijskih izvještaja (na snazi od 1. siječnja 2009. godine).* Prerađeni standard zabranjuje prezentiranje stavki prihoda i troškova (odnosno, „ne vlasničke promjene u glavnici“) u Izvještaju o promjeni glavnice te zahtijeva prezentiranje „ne vlasničkih promjena u glavnici“ odvojeno od vlasničkih promjena u glavnici u izvještaju o sveobuhvatnoj dobiti. Shodno tome, Grupa prikazuje sve vlasničke promjene na glavnici u izvještaju o promjeni glavnice, a sve ne vlasničke promjene na glavnici u izvještaju o sveobuhvatnoj dobiti. Prepravljen je prikaz usporednih podataka te je isti usklađen s prerađenim standardom. S obzirom da ova promjena utječe samo na prezentaciju financijskih izvještaja, nema utjecaja na zaradu po dionici.
- *MSFI 2 (Dodatak), Plaćanja temeljena na dionicama (na snazi od 1. siječnja 2009. godine).* Dodatak standardu bavi se uvjetima ostvarivanja prava i otkazivanjima. Pojašnjava da se uvjeti ostvarivanja prava na dionice odnose samo na trajanje razdoblja u kojem se pružaju usluge i na ostvarenje postavljenih ciljeva. Ostali elementi plaćanja temeljenih na dionicama ne odnose se na uvjete ostvarivanja prava. Ove elemente trebalo bi uključiti u fer vrijednost na dan stjecanja prava za transakcije sa zaposlenicima i ostalima koji pružaju slične usluge; oni neće utjecati na broj nagrada čije se ostvarenje očekuje ili na njihovo vrednovanje nakon datuma stjecanja prava. Sva otkazivanja, bilo od strane društva ili trećih stranaka, trebala bi imati jednaki računovodstveni tretman. Grupa primjenjuje MSFI 2 (Dodatak) od 1. siječnja 2009. godine. Ovaj dodatak nema materijalno značajan utjecaj na financijske izvještaje Grupe.
- Kada je riječ o troškovima posudbe koji se odnose na kvalificiranu imovinu za koju kapitalizacija troškova posudbe počinje na dan ili nakon 1. siječnja 2009. godine, Grupa kapitalizira troškove posudbe koji se direktno mogu pripisati nabavi, izgradnji ili proizvodnji kvalificirane imovine kao dio nabavne vrijednosti imovine. Grupa je prethodno priznala sve troškove posudbe odmah u trošak. Ova promjena računovodstvene politike nastala je zbog usvajanja *MRS 23, Troškovi posudbe* (2007.) i to u skladu s prijelaznim odredbama standarda. Promjena računovodstvene politike nema utjecaja na financijske izvještaje Grupe budući da Grupa nema kvalificirane imovine.
- *MRS 31 (Dodatak) Udjeli u zajedničkim pothvatima (i konsekventni dodaci MRS-u 32 i MSFI-u 7)* Ovaj dodatak dio je projekta godišnjih poboljšanja Odbora za međunarodne računovodstvene standarde objavljenog u svibnju 2008. godine. Kada se ulaganje u zajednički pothvat obračunava u skladu s MRS-om 39, treba udovoljiti samo pojedinim, a ne svim zahtjevima za objavljivanje prema MRS-u 31, uz objavljivanja koja zahtijevaju MRS 32 Financijski instrumenti: Prezentiranje i MSFI 7 Financijski instrumenti: Objavljivanja. Primjena ovog standarda nema značajan utjecaj na financijske izvještaje Grupe.

BILJEŠKA 2 – SAŽETAK ZNAČAJNIH RAČUNOVODSTVENIH POLITIKA

2.1 Osnove sastavljanja (nastavak)

(b) Standardi, dopune i tumačenja postojećih standarda koji nisu stupili na snagu i nisu ranije usvojeni od strane Grupe i Društva

Sljedeći standardi, dopune i tumačenja postojećih standarda objavljeni su i obvezni za računovodstvena razdoblja koja počinju na dan 1. siječnja 2010. godine ili kasnije i nisu ranije usvojeni od strane Grupe:

- *IFRIC 17, Raspodjela nenovčane imovine vlasnicima (na snazi za godišnja razdoblja koja počinju na dan ili nakon 1. srpnja 2009. godine).* Tumačenje je dio godišnjeg projekta poboljšanja standarda od strane Odbora za međunarodne računovodstvene standarde objavljenog u travnju 2009. godine. Ovo tumačenje pruža smjernice u pogledu računovodstvenog tretmana aranžmana kojima pravna osoba raspoređuje nenovčanu imovinu vlasnicima u vidu raspodjele rezervi ili raspodjele dividendi. MSFI 5 je također izmijenjen i zahtijeva da se sredstva kvalificiraju kao sredstva namijenjena raspodjeli samo kada su ona raspoloživa za raspodjelu u stanju u kojem se nalaze i kada je raspodjela vrlo vjerojatna. Grupa će početi primjenjivati IFRIC 17 od 1. siječnja 2010. godine i ne očekuje se da će ova primjena imati materijalno značajnog utjecaja na financijske izvještaje Grupe.
- *MRS 27 (prerađen), Konsolidirani i zasebni financijski izvještaji (na snazi od 1. srpnja 2009. godine).* Prerađeni standard zahtijeva iskazivanje učinaka svih transakcija s manjinskim vlasnicima u glavnici, ukoliko nema promjene u kontroli, pa ove transakcije više neće rezultirati goodwillom ili dobicima i gubicima. Standard također utvrđuje način računovodstvenog iskazivanja kod gubitka kontrole. Svaki preostali udio u društvu ponovno će se mjeriti po fer vrijednosti, a dobit ili gubitak priznat će se u računu dobiti i gubitka. Grupa će primijeniti MRS 27 (prerađen) prospektivno na transakcije s manjinskim vlasnicima od 1. siječnja 2010. godine.
- *MSFI 3 (prerađen), Poslovne kombinacije (na snazi od 1. srpnja 2009. godine).* Prerađeni standard nastavlja primjenjivati metodu kupnje na poslovne kombinacije, uz neke značajne promjene. Na primjer, sva plaćanja kod kupnje društva trebaju se iskazati po fer vrijednosti na dan stjecanja s potencijalnim plaćanjima klasificiranim kao dug, kasnije ponovno mjerenima kroz račun dobiti i gubitka. Prilikom svakog pojedinačnog stjecanja, stjecatelj ima mogućnost izbora načina mjerenja manjinskog udjela u stečenom društvu bilo po fer vrijednosti ili po proporcionalnom udjelu u neto imovini stečenog društva. Svi troškovi povezani sa stjecanjem terete račun dobiti i gubitka. Grupa će primijeniti MSFI 3 (prerađen) prospektivno na sve poslovne kombinacije od 1. siječnja 2010. godine.
- *MRS 38 (Dodatak) Nematerijalna imovina.* Ovaj dodatak je dio projekta godišnjih poboljšanja Odbora za međunarodne računovodstvene standarde objavljenog u travnju 2009. godine. Grupa će početi primjenjivati MRS 38 (Dodatak) od dana usvajanja MSFI 3 (prerađen). Dodatak pojašnjava smjernice u vezi s mjerenjem fer vrijednosti nematerijalne imovine stečene u poslovnoj kombinaciji i dozvoljava grupiranje nematerijalne imovine u jedno sredstvo ukoliko sredstva iz iste grupe imaju sličan koristan vijek trajanja. Ne očekuje se značajan utjecaj ovog dodatka na financijske izvještaje Grupe.

BILJEŠKA 2 – SAŽETAK ZNAČAJNIH RAČUNOVODSTVENIH POLITIKA

2.1 Osnove sastavljanja (nastavak)

(b) Standardi, dopune i tumačenja postojećih standarda koji nisu stupili na snagu i nisu ranije usvojeni od strane Grupe i Društva (nastavak)

- *MSFI 5 (Dodatak), Mjerenje dugotrajne imovine (ili grupa za otuđenje) namijenjene prodaji.* Ovaj dodatak dio je projekta godišnjih poboljšanja Odbora za međunarodne računovodstvene standarde objavljenog u travnju 2009. godine. Dodatak pojašnjava da MSFI 5 navodi potrebne objave u vezi sa dugotrajnom imovinom (ili grupom za otuđenje) namijenjenom prodaji ili kod prestanka poslovanja. Dodatak također pojašnjava da su opći zahtjevi MRS 1 još uvijek na snazi, naročito paragraf 15 (radi postizanja fer prikaza) i paragraf 125 (izvori za procjenu neizvjesnosti). Grupa će početi primjenjivati MSFI 5 (dodatak) od 1. siječnja 2010. godine. Ne očekuje se da će to materijalno značajno utjecati na financijske izvještaje Grupe.
- *MRS 1 (Dodatak), Prezentiranje financijskih izvještaja.* Ovaj dodatak dio je projekta godišnjih poboljšanja Odbora za međunarodne računovodstvene standarde objavljenog u travnju 2009. godine. Dodatak pojašnjava da potencijalno podmirivanje obveze izdavanjem dionica nije relevantno za njezinu klasifikaciju kao kratkoročne odnosno dugoročne. Dopuna definicije tekuće obveze dozvoljava da obveza bude klasificirana kao dugoročna (pod uvjetom da pravna osoba ima bezuvjetno pravo na odgodu izmirenja obveze prijenosom novčanih sredstava ili drugih sredstava u roku od 12 mjeseci po isteku obračunskog razdoblja) bez obzira na činjenicu što se u bilo kom trenutku od pravne osobe može zahtijevati izmirenje obveza izdavanjem dionica. Grupa će početi primjenjivati MRS 1 (Dodatak) od 1. siječnja 2010. godine. Ne očekuje se utjecaj ovog dodatka na financijske izvještaje Grupe.

BILJEŠKA 2 – SAŽETAK ZNAČAJNIH RAČUNOVODSTVENIH POLITIKA (nastavak)

2.2 Konsolidacija

(a) Ovisna društva

Podružnice su sva društva nad kojima Grupa ima kontrolu nad financijskim i poslovnim politikama, što u pravilu uključuje više od polovice glasačkih prava. Postojanje i učinak potencijalnih prava glasa koja se mogu iskoristiti ili zamijeniti razmatraju se prilikom procjene da li Grupa ima kontrolu nad drugim poslovnim subjektom. Podružnice su u potpunosti konsolidirane od datuma na koji je kontrola stvarno prenesena na Grupu (datum stjecanja), te isključene iz konsolidacije od dana prodaje ili gubitka kontrole.

Metoda kupnje koristi se za iskazivanje stjecanja podružnica od strane Grupe. Trošak kupnje mjeri se kao fer vrijednost dane imovine, izdanih glavničnih instrumenata te nastalih ili preuzetih obveza na dan kupnje, uvećan za troškove neposredno povezane s kupnjom. Dan kupnje se odnosi na dan stjecanja kada je poslovna kombinacija ostvarena jednom transakcijom, a odnosi se na svaki dan kupnje udjela kada je poslovna kombinacija ostvarena u fazama postupnom kupnjom udjela.

Stečena prepoznatljiva imovina, obveze i potencijalne obveze u poslovnoj kombinaciji inicijalno se mjere po fer vrijednosti na dan stjecanja, neovisno o manjinskom udjelu. Višak troška stjecanja iznad fer vrijednosti udjela Grupe u neto stečenoj imovini podružnice, iskazuje se kao goodwill. Ako je trošak stjecanja manji od fer vrijednosti neto stečene imovine podružnice, razlika se priznaje izravno u računu dobiti i gubitka.

Sve transakcije unutar Grupe, stanja i nerealizirani dobiti od transakcija unutar društava Grupe eliminirani su pri konsolidaciji. Isto tako eliminiraju se i nerealizirani gubici, osim ako postoje dokazi o umanjenju vrijednosti prenesene imovine. Prema potrebi, računovodstvene politike podružnica izmijenjene su kako bi se uskladile s politikama koje primjenjuje Grupa.

(b) Transakcije i manjinski udjeli

Grupa tretira transakcije s manjinskim udjelima kao transakcije sa strankama izvan Grupe. Prodaja manjinskim udjelima rezultira dobitima i gubicima Grupe koji se iskazuju u računu dobiti i gubitka. Otkup od manjinskih udjela rezultira goodwillom, koji predstavlja razliku između plaćene naknade i stečenog udjela u knjigovodstvenoj vrijednosti neto imovine podružnice.

(c) Stjecanja ovisnih društava od društava pod zajedničkom kontrolom

Stjecanja ovisnih društava od društava pod zajedničkom kontrolom računovodstveno se iskazuju metodom kupnje kao što je opisano u odlomku (a).

BILJEŠKA 2 – SAŽETAK ZNAČAJNIH RAČUNOVODSTVENIH POLITIKA (nastavak)

2.3 Ulaganja u podružnice i pridružena društva

(a) Podružnice

U nekonsolidiranim financijskim izvještajima Društvo iskazuje ulaganja u podružnice po trošku, korigiranom za umanjenje vrijednosti. Godišnje se provjerava postojanje mogućeg umanjenja troška ulaganja kada događaji ili promijenjene okolnosti ukazuju da knjigovodstvena vrijednost možda nije nadoknadiva. Ulaganja u podružnice za koja je iskazan gubitak od umanjenja vrijednosti, provjerava se na svaki datum izvještavanja radi mogućeg ukidanja umanjenja vrijednosti.

(b) Pridružena društva

Pridružena društva su ona u kojima Grupa ima značajan utjecaj, ali nema kontrolu, što u pravilu uključuje 20% do 50% prava glasa. Ulaganja u pridružena društva Grupa iskazuje prema metodi udjela, a Društvo ih iskazuje po trošku ulaganja.

Udio Grupe u dobitima ili gubicima pridruženih društava nakon stjecanja priznaje se u računu dobiti i gubitka, a udio promjena u pričuvama nakon stjecanja priznaje se u pričuvama. Knjigovodstvena vrijednost ulaganja usklađuje se za kumulativne promjene nastale nakon stjecanja. Kada je udio Grupe u gubicima pridruženog društva jednak odnosno kada nadmašuje vlasnički udio u pridruženom društvu, uključujući sva neosigurana potraživanja koja čine sastavni dio neto ulaganja, Grupa ne priznaje daljnje gubitke, osim ako su za Grupnu nastale obveze ili ako su izvršena plaćanja u ime pridruženog društva.

Nerealizirani dobiti od transakcija između Grupe i njegovih pridruženih društava eliminiraju se do visine udjela Grupe u pridruženim društvima. Isto tako eliminiraju se i nerealizirani gubici, ukoliko transakcija ne pruža dokaze o umanjenju vrijednosti prenesene imovine. Prema potrebi, računovodstvene politike pridruženih društava izmijenjene su kako bi se uskladile s politikama koje primjenjuje Grupa.

2.4 Izvještavanje o poslovnim segmentima

O poslovnim segmentima izvještava se sukladno internom izvještavanju izvršnom donositelju odluka. Izvršni donositelj odluka, koji je odgovoran za alokaciju resursa i ocjenjivanje uspješnosti poslovnih segmenata je Uprava Društva.

BILJEŠKA 2 – SAŽETAK ZNAČAJNIH RAČUNOVODSTVENIH POLITIKA (nastavak)

2.5 Strane valute

(a) Funkcionalna i izvještajna valuta

Stavke uključene u financijske izvještaje svake pojedine članice Grupe iskazane su u valuti primarnog gospodarskog okruženja u kojem članica Grupe posluje ('funkcionalna valuta'). Konsolidirani financijski izvještaji prikazani su u kunama, što predstavlja funkcionalnu i izvještajnu valutu Društva.

(b) Transakcije i stanja u stranoj valuti

Transakcije u stranim sredstvima plaćanja prevode se u funkcionalnu valutu tako da se iznosi u stranim sredstvima plaćanja preračunavaju po tečaju na dan transakcije. Dobici ili gubici od tečajnih razlika, koji nastaju prilikom podmirenja tih transakcija i preračuna monetarne imovine i obveza izraženih u stranim valutama, priznaju se u računu dobiti i gubitka.

Dobici i gubici od tečajnih razlika koje se odnose na posudbe i novac i novčane ekvivalente prikazuju se u računu dobiti i gubitka u okviru „financijskih prihoda ili rashoda”. Sve ostale negativne i pozitivne tečajne razlike prikazuju se u računu dobiti i gubitka u „ostali (gubici)/dobici-neto”.

2.6 Materijalna imovina

Materijalna imovina iskazana je u bilanci po povijesnom trošku umanjenom za akumuliranu amortizaciju i rezerviranje za umanjenje vrijednosti, ako je potrebno. Povijesni trošak uključuje trošak koji je izravno povezan sa stjecanjem imovine.

Naknadni izdaci uključuju se u knjigovodstvenu vrijednost imovine ili se, po potrebi, priznaju kao zasebna imovina samo ako će Grupa imati buduće ekonomske koristi od spomenute imovine te ako se trošak imovine može pouzdano mjeriti. Knjigovodstvena vrijednost zamijenjenog dijela prestaje se priznavati. Svi ostali troškovi investicijskog i tekućeg održavanja terete račun dobiti i gubitka u financijskom razdoblju u kojem su nastali.

Zemljište i imovina u pripremi se ne amortizira. Amortizacija ostale materijalne imovine obračunava se primjenom pravocrtne metode u svrhu alokacije troška do rezidualne vrijednosti sredstva tijekom njenog procijenjenog korisnog vijeka uporabe.

	<u>Godine</u>
Zgrade i stanovi	12-50
Oprema	4-15
Transportna sredstva	4-5
Kompjuterska oprema	4
Ulaganja u tuđu imovinu	15

Ulaganja u tuđu imovinu odnose se na ulaganja u imovinu u najmu, koja je locirana na pomorskom dobru.

BILJEŠKA 2 – SAŽETAK ZNAČAJNIH RAČUNOVODSTVENIH POLITIKA (nastavak)

2.6 Materijalna imovina (nastavak)

Rezidualna vrijednost imovine predstavlja procijenjeni iznos koji bi Grupa trenutno dobila od prodaje imovine umanjene za procijenjeni trošak prodaje u slučaju da je imovina dosegla starost i stanje koje se očekuje na kraju vijeka trajanja imovine. Rezidualna vrijednost imovine je nula ako Grupa očekuje da će ju koristiti do kraja njenog vijeka trajanja. Rezidualna vrijednost imovine i korisni vijek uporabe pregledavaju se na svaki datum bilance i po potrebi usklađuju. U slučaju da je knjigovodstveni iznos imovine veći od procijenjenog nadoknadivog iznosa, razlika se otpisuje do nadoknadivog iznosa (bilješka 2.8). Dobici i gubici nastali prodajom određuju se usporedbom prihoda i knjigovodstvene vrijednosti sredstva i uključuju se u 'ostale dobitke/(gubitke) neto' u račun dobiti i gubitka.

2.7 Ulaganja u nekretnine

Ulaganja u nekretnine odnosi se na stanove koji se drže u svrhu dugoročnog stjecanja prihoda od najma ili zbog porasta njihove vrijednosti i Grupa se njima ne koristi. Ulaganja u nekretnine tretiraju se kao dugotrajna ulaganja, osim ako nisu namijenjena prodaji u sljedećoj godini i kupac je identificiran, u kojem se slučaju svrstavaju u kratkotrajnu imovinu.

Ulaganja u nekretnine iskazuju se po povijesnom trošku umanjenom za akumuliranu amortizaciju i rezerviranje za umanjene vrijednosti, ako je potrebno. Amortizacija stanova obračunava se primjenom pravocrtne metode u svrhu alokacije troška tijekom njihovog korisnog vijeka uporabe (66 godina).

Naknadni izdaci kapitaliziraju se samo kada je vjerojatno da će Društvo ili Grupa od toga imati buduće ekonomske koristi i kada se trošak može pouzdano mjeriti. Svi ostali troškovi popravaka i održavanja terete račun dobiti i gubitka kada nastanu. Ukoliko Društvo ili Grupa počne koristiti imovinu namijenjenu prodaji, ona se reklasificira u nekretnine, postrojenja i opremu te njena knjigovodstvena vrijednost na dan reklasifikacije postaje iznos pretpostavljenog troška koji će se naknadno amortizirati.

2.8 Umanjenje vrijednosti nefinancijske imovine

Godišnje se ispituje umanjene vrijednosti za imovinu koja ima neograničen korisni vijek uporabe i koja se ne amortizira. Imovina koja se amortizira pregledava se zbog umanjene vrijednosti kada događaji ili promijenjene okolnosti ukazuju na to da knjigovodstvena vrijednost možda nije nadoknadiva. Gubitak od umanjene vrijednosti priznaje se kao razlika između knjigovodstvene vrijednosti imovine i njenog nadoknadivog iznosa. Nadoknadivi iznos je fer vrijednost imovine umanjena za troškove prodaje ili vrijednost imovine u uporabi, ovisno o tome koji je viši. Za potrebe procjene umanjene vrijednosti, imovina se grupira na najniži nivo kako bi se pojedinačno utvrdio novčani tok (jedinice stvaranja novca). Nefinancijska imovina za koju je iskazan gubitak od umanjene vrijednosti, provjerava se na svaki datum izvještavanja radi mogućeg ukidanja umanjene vrijednosti.

BILJEŠKA 2 – SAŽETAK ZNAČAJNIH RAČUNOVODSTVENIH POLITIKA (nastavak)

2.9 Financijska imovina

Grupa klasificira svoju financijsku imovinu u sljedeće dvije kategorije: financijska imovina po fer vrijednosti u računu dobiti i gubitka te krediti i potraživanja. Klasifikacija ovisi o svrsi za koju je financijska imovina stečena. Uprava klasificira financijsku imovinu kod početnog priznavanja.

(a) Financijska imovina po fer vrijednosti u računu dobiti i gubitka

Financijska imovina po fer vrijednosti u računu dobiti i gubitka predstavlja financijsku imovinu namijenjenu trgovanju. Financijska imovina klasificira se u ovu kategoriju ako je stečena prvenstveno u svrhu prodaje u kratkom roku. Imovina u ovoj kategoriji klasificirana je kao kratkotrajna imovina.

Financijska imovina iskazana po fer vrijednosti u računu dobiti i gubitka početno se priznaje po fer vrijednosti, a trošak transakcije iskazuje se u računu dobiti i gubitka.

Dobici i gubici nastali iz promjena u fer vrijednosti financijske imovine po fer vrijednosti u računu dobiti i gubitka iskazuju se u računu dobiti i gubitka u okviru 'ostalih gubitaka/dobitaka neto' u razdoblju u kojem su nastali. Prihodi od dividendi od financijske imovine po fer vrijednosti u računu dobiti i gubitka iskazuju se u računu dobiti i gubitka u okviru 'ostalih prihoda' kada je ustanovljeno pravo na isplatu dividende.

(b) Krediti i potraživanja

Kredit i potraživanja predstavljaju nederivativnu financijsku imovinu s fiksnim ili odredivim plaćanjem koja ne kotira na aktivnom tržištu. Navedena imovina iskazana je u okviru kratkotrajne imovine, osim imovine s dospjećem dužim od 12 mjeseci nakon datuma bilance. Takva se imovina klasificira kao dugotrajna imovina. Krediti i potraživanja iskazani su po amortiziranom trošku primjenom metode efektivne kamate.

Na svaki datum bilance Grupa procjenjuje postoje li objektivni dokazi o umanjenju vrijednosti financijske imovine ili grupe financijskih sredstava. Provjera umanjenja vrijednosti kredita i potraživanja opisana je u bilješci 2.12.

2.10 Najmovi

a) Računovodstveni prikaz najmova – najmoprimac je Grupa

Grupa unajmljuje određene nekretnine, postrojenja i opremu. Najmovi nekretnina, postrojenja i opreme u kojima Grupa snosi sve rizike i koristi vlasništva klasificiraju se kao financijski najmovi. Financijski najmovi kapitaliziraju se na početku najma prema fer vrijednosti unajmljene nekretnine ili sadašnje vrijednosti minimalne najamnine, ovisno o tome što je niže. Svako plaćanje najma razvrstava se na obveze i financijske rashode kako bi se dobila konstantna stopa na preostalo financijsko stanje. Kamatna komponenta financijskog rashoda tereti račun dobiti i gubitka tijekom razdoblja najma. Nekretnine, postrojenja i oprema kupljeni pod financijskim najmom amortiziraju se po korisnom vijeku upotrebe ili trajanju najma, ovisno o tome što je kraće.

BILJEŠKA 2 – SAŽETAK ZNAČAJNIH RAČUNOVODSTVENIH POLITIKA (nastavak)

2.10 Najmovi (nastavak)

b) Računovodstveni prikaz najмова – najmodavac je Grupa

Imovina dana pod poslovni najam amortizira se tijekom očekivanog korisnog vijeka trajanja jednako kao slična ostala imovina. Prihod od najma evidentira se ravnomjerno tijekom trajanja najma, čak ako primici nisu ravnomjerni, osim ako ne postoji druga sustavna osnova koja bolje predstavlja vremenski okvir u kojem sučeljavaju korist od najma i amortiziranje imovine dane u najam.

2.11 Zalihe

Zalihe sirovina, trgovačke robe i rezervnih dijelova iskazuju se po trošku nabave ili neto ostvarivoj vrijednosti, ovisno o tome koja je niža. Neto ostvariva vrijednost predstavlja procjenu prodajne cijene u redovnom tijeku poslovanja umanjenu za varijabilne troškove prodaje.

2.12 Potraživanja od kupaca i po kreditima

Potraživanja od kupaca i po kreditima početno se priznaju po fer vrijednosti, a naknadno se mjere po amortiziranom trošku uporabom metode efektivne kamatne stope, umanjena za ispravak vrijednosti. Ispravak vrijednosti potraživanja provodi se kada postoje objektivni dokazi da Grupa neće moći naplatiti sva svoja potraživanja u skladu s dogovorenim uvjetima.

Značajne financijske poteškoće dužnika, vjerojatnost dužnikovog stečaja te neizvršenje ili propusti u plaćanjima, smatraju se pokazateljima umanjenja vrijednosti potraživanja. Iznos ispravka vrijednosti utvrđuje se kao razlika između knjigovodstvene vrijednosti i nadoknativog iznosa potraživanja, a predstavlja sadašnju vrijednost očekivanih novčanih priljeva diskontiranih korištenjem efektivne kamatne stope. Iznosi ispravka vrijednosti potraživanja iskazuju se u računu dobiti i gubitka u okviru 'ostalnih poslovnih rashoda'. Naknadno naplaćeni iznosi ispravka vrijednosti potraživanja od kupaca iskazuju se u računu dobiti i gubitka u okviru 'ostalnih poslovnih rashoda'.

BILJEŠKA 2 – SAŽETAK ZNAČAJNIH RAČUNOVODSTVENIH POLITIKA (nastavak)

2.13 Ugovori o izgradnji

Troškovi iz ugovora priznaju se u trenutku kada nastanu.

Kada ishod ugovora o izgradnji nije moguće pouzdano procijeniti, prihodi iz ugovora priznaju se samo u iznosu nastalih troškova iz ugovora za koje se očekuje da će se moći realizirati.

Kad je ishod ugovora o izgradnji moguće pouzdano procijeniti i kada je vjerojatno da će se ugovorom ostvariti prihodi, prihodi iz ugovora o izgradnji priznaju se kao prihodi tijekom trajanja ugovora. Kada postoji vjerojatnost da će ukupni troškovi ugovora premašiti ukupne prihode ugovora, očekivani gubitak se odmah priznaje kao trošak.

Grupa primjenjuje metodu stupnja dovršenosti kako bi utvrdilo odgovarajući iznos prihoda i rashoda za određeno razdoblje. Stupanj dovršenosti mjeri se na temelju troškova iz ugovora do datuma bilance kao postotak ukupno procijenjenih troškova za svaki ugovor. Pri utvrđivanju stupnja dovršenosti isključuju se svi troškovi nastali tijekom godine, a koji se odnose na buduće poslovne aktivnosti po ugovoru, te se iskazuju kao zalihe, predujmovi ili ostala imovina, ovisno o njihovoj prirodi.

Za sve ugovore u tijeku kod kojih nastali troškovi i priznati dobiti (umanjeni za priznate gubitke) premašuju postupno zaračunate iznose, Grupa bruto iznos potraživanja od naručitelja iskazuje u sklopu imovine. Postupno zaračunati iznosi koje naručitelji nisu platili i zadržani iznosi iskazani su u sklopu potraživanja od kupaca i ostalih potraživanja.

Za sve ugovore u tijeku kod kojih postupno zaračunati iznosi premašuju nastale troškove i priznate dobitke (umanjene za priznate gubitke), Grupa bruto iznos obveze prema naručiteljima iskazuje u sklopu obveza.

2.14 Novac i novčani ekvivalenti

Novac i novčani ekvivalenti obuhvaćaju gotovinu, depozite kod banaka po viđenju i ostale kratkotrajne visoko likvidne instrumente s rokovima naplate do tri mjeseca ili kraće.

2.15 Posudbe

Posudbe se početno priznaju po fer vrijednosti, umanjenoj za troškove transakcije. U budućim razdobljima, posudbe se iskazuju po amortiziranom trošku; sve razlike između primitaka (umanjenih za troškove transakcije) i otkupne vrijednosti priznaju se u računu dobiti i gubitka tijekom razdoblja trajanja posudbe, koristeći metodu efektivne kamatne stope. Grupa ne kapitalizira troškove posudbe.

Posudbe se klasificiraju kao kratkoročne obveze, osim ako Grupa ima bezuvjetno pravo odgoditi podmirenje obveze najmanje 12 mjeseci nakon datuma bilance.

BILJEŠKA 2 – SAŽETAK ZNAČAJNIH RAČUNOVODSTVENIH POLITIKA (nastavak)

2.16 Dionički kapital

Dionički kapital sastoji se od redovnih dionica. Primici koji se iskazuju u glavnici pri izdavanju novih dionica ili opcija, iskazuju se umanjeni za pripadajuće troškove transakcije i porez na dobit.

Plaćena naknada za kupljene vlastite dionice, uključujući sve izravno pripadajuće troškove transakcije (umanjene za porez na dobit), umanjuje dioničku glavnicu koja se može pripisati dioničarima Društva sve do povlačenja dionica, njihovog ponovnog izdavanja ili prodaje. Kada se takve dionice kasnije prodaju ili ponovno izdaju, svaka primljena naknada, umanjena za sve izravno pripadajuće troškove transakcije kao i učinke poreza na dobit, uključena je u glavnicu koja se može pripisati dioničarima Društva.

2.17 Porez na dobit

Društvo je porezni obveznik po zakonima i propisima Republike Hrvatske. Prema hrvatskom zakonu, osnovicu za obračun poreza na dobit čini razlika između prihoda i rashoda koji se utvrđuju u skladu sa Zakonom. Porez na dobit obračunava se po stopi od 20%. Uprava povremeno procjenjuje pojedine stavke u poreznim prijavama s obzirom na situacije u kojima su primjenjive porezne odredbe podložne tumačenju te razmatra formiranje rezerviranja, gdje je to prikladno, na temelju očekivanog iznosa koji treba platiti Poreznoj upravi.

2.18 Odgođeni porez na dobit

Iznos odgođenog poreza obračunava se metodom bilančne obveze, na privremene razlike između porezne osnovice imovine i obveza i njihove knjigovodstvene vrijednosti u financijskim izvještajima. Međutim, odgođeni porez se ne priznaje ako proizlazi iz početnog priznavanja imovine ili obveza u transakciji koja nije poslovno spajanje i koje u vrijeme transakcije ne utječe na računovodstvenu dobit niti na oporezivu dobit (porezni gubitak). Odgođena porezna imovina i obveze mjere se poreznim stopama za koje se očekuje da će se primjenjivati u razdoblju kada će imovina biti nadoknađena ili obveza podmirena, na temelju poreznih stopa i poreznih zakona, koji su na snazi ili se djelomično primjenjuju na datum bilance.

Odgođena porezna imovina priznaje se do visine buduće oporezive dobiti za koju je vjerojatno da će biti raspoloživa za iskorištenje privremenih razlika.

Iznos odgođenog poreza na dobit obračunava se na privremene razlike nastale temeljem ulaganja u podružnice i pridružena društva, osim kada je vrijeme ukidanja privremenih razlika kontrolirano od strane Grupe, te postoji vjerojatnost da se privremena razlika neće ukinuti u doglednoj budućnosti.

2.19 Porez na dodanu vrijednost (PDV)

Porezna uprava zahtijeva podmirenje PDV-a na neto osnovi. PDV koji proizlazi iz transakcija prodaje i kupnje priznaje se i iskazuje u bilanci na neto osnovi. U slučaju umanjenja potraživanja za ispravak vrijednosti, gubitak od umanjenja iskazuje se u bruto iznosu potraživanja, uključujući PDV.

BILJEŠKA 2 – SAŽETAK ZNAČAJNIH RAČUNOVODSTVENIH POLITIKA (nastavak)

2.20 Primanja zaposlenih

(a) Obveze za mirovine i ostale obveze nakon umirovljenja

U toku redovnog poslovanja prilikom isplata plaća Društvo u ime svojih zaposlenika koji su članovi obveznih mirovinskih fondova obavlja redovita plaćanja doprinosa sukladno zakonu. Obvezni mirovinski doprinosi fondovima iskazuju se kao dio troška plaća kada se obračunaju. Grupa nema dodatni mirovinski plan te stoga nema nikakvih drugih obveza u svezi s mirovinama zaposlenika. Nadalje, Grupa nema obvezu osiguravanja bilo kojih drugih primanja zaposlenika nakon njihova umirovljenja.

(b) Dugoročna primanja zaposlenih

Grupa priznaje obvezu za dugoročna primanja zaposlenih (jubilarne nagrade) ravnomjerno tijekom razdoblja u kojem je nagrada ostvarena - na temelju stvarnog broja godina radnog staža. Obveza za dugoročna primanja zaposlenih određuje se na temelju pretpostavke o broju zaposlenika kojima navedena primanja treba isplatiti, procijenjenom trošku navedenih primanja te diskontnoj stopi.

(c) Kratkoročna primanja zaposlenih

Grupa priznaje rezerviranje za bonuse kada postoji ugovorna obveza ili praksa iz prošlosti na temelju koje je nastala izvedena obveza. Nadalje, Grupa priznaje obvezu za akumulirane naknade za odsustvo s posla na temelju neiskorištenih dana godišnjeg odmora na dan bilance.

2.21 Rezerviranja

Rezerviranja za sudske sporove priznaju se ako Grupa ima sadašnju zakonsku ili izvedenu obvezu kao posljedicu prošlih događaja, ako je vjerojatno da će biti potreban odljev resursa radi podmirivanja obveze te ako se iznos obveze može pouzdano procijeniti.

Rezerviranja se mjere po sadašnjoj vrijednosti troškova za koje se očekuje da će biti potrebni za podmirenje obveze, korištenjem diskontne stope prije poreza, koja odražava tekuće tržišne procjene vremenske vrijednosti novca kao i rizike koji su specifični za navedenu obvezu. Iznos rezerviranja povećava se u svakom razdoblju da se odrazi proteklo vrijeme. Ovo se povećanje prikazuje kao rashod od kamata.

2.22 Obveze prema dobavljačima i ostale obveze

Obveze prema dobavljačima i ostale obveze početno se priznaju po fer vrijednosti, a naknadno se mjere po amortiziranom trošku primjenom metode efektivne kamatne stope.

2.23 Zarada po dionici

Zarada po dionici izračunava se na način da se dobit ili gubitak dioničarima Društva podijeli s ponderiranim prosječnim brojem sudjelujućih dionica koje su izdane tijekom godine, umanjene za vlastite dionice.

BILJEŠKE UZ FINACIJSKE IZVJEŠTAJE

ZA GODINU KOJA JE ZAVRŠILA 31. PROSINCA 2009.

BILJEŠKA 2 – SAŽETAK ZNAČAJNIH RAČUNOVODSTVENIH POLITIKA (nastavak)

2.24 Raspodjela dividendi

Raspodjela dividendi dioničarima Društva priznaje se kao obveza u financijskim izvještajima u razdoblju u kojem su odobrene od strane Glavne skupštine dioničara.

2.25 Priznavanje prihoda

Prihodi se sastoje od fer vrijednosti primljene naknade ili potraživanja za prodane proizvode, robu ili usluge tijekom redovnog poslovanja Grupe. Prihodi su iskazani u iznosima koji su umanjeni za porez na dodanu vrijednost, procijenjene povrate, rabate i diskonte i nakon eliminacije prodaje unutar Grupe.

Grupa priznaje prihode kada se iznos prihoda može pouzdano mjeriti, kada će Grupa imati buduće ekonomske koristi i kada su zadovoljeni specifični kriteriji za sve djelatnosti Grupe koje su opisane u nastavku.

(a) Prihodi od prodaje robe

Prihodi od prodaje priznaju se kada Grupa obavi isporuke robe kupcu i kada ne postoji nijedna nepodmirena obveza koja bi mogla utjecati na prihvaćanje proizvoda od strane kupca. Isporučka je izvršena kad se proizvodi otpreme na određenu lokaciju, rizici gubitka prenesu na kupca i kad kupac prihvati proizvode u skladu s ugovorenim uvjetima.

Proizvodi se prodaju uz količinski popust i kupci imaju pravo na povrat neispravne robe. Prihodi od prodaje iskazuju se na temelju cijene iz ugovora o prodaji, umanjeni za procijenjene količinske popuste i povrate. Procjene popusta i povrata utvrđuju se na temelju stečenog iskustva.

(b) Prihodi od usluga

Osnovna djelatnost društva je obavljanje lučkih djelatnosti: ukrcaj, iskrcaj, prekrcaj i skladištenje tereta, prenošenje, oplemenjivanje, vaganje generalnog tereta, drva i drvenih prerađevina, sipkih tereta, RO-RO tereta, opskrba brodova vodom i električnom energijom. Cijene pruženih usluga utvrđuju se na temelju tarifa.

Prihodi od usluga priznaju se u razdoblju u kojem su usluge obavljene, prema stupnju dovršenosti, na osnovu udjela stvarno obavljenih usluga u odnosu na ukupne usluge koje se trebaju obaviti.

(c) Prihodi od kamata

Prihodi od kamata priznaju se na vremenski proporcionalnoj osnovi koristeći metodu efektivne kamatne stope. Kada je vrijednost potraživanja umanjena, Grupa umanjuje knjigovodstvenu vrijednost potraživanja na nadoknadivu vrijednost, što predstavlja procijenjenu vrijednost očekivanih novčanih priljeva diskontiranih po originalnoj efektivnoj kamatnoj stopi instrumenta. Ravnomjerno ukidanje diskonta u budućim razdobljima, priznaje se kao prihod od kamata. Prihodi od kamata od zajmova čija je naplata upitna, priznaju se koristeći metodu originalne efektivne kamatne stope.

BILJEŠKA 2 – SAŽETAK ZNAČAJNIH RAČUNOVODSTVENIH POLITIKA (nastavak)

2.25 Priznavanje prihoda (nastavak)

(d) Prihodi od ugovora o izgradnji

Kada ishod ugovora o izgradnji nije moguće pouzdano procijeniti, prihodi iz ugovora priznaju se samo u iznosu nastalih troškova iz ugovora za koje se očekuje da će se moći realizirati. Kad je ishod ugovora o izgradnji moguće pouzdano procijeniti i kada je vjerojatno da će se ugovorom ostvariti prihodi, prihodi iz ugovora o izgradnji priznaju se kao prihodi tijekom trajanja ugovora (bilješka 2.13).

(e) Prihodi od dividendi

Prihodi od dividendi priznaju se kada je ustanovljeno pravo na isplatu dividende.

BILJEŠKA 3 – UPRAVLJANJE FINANCIJSKIM RIZIKOM

3.1 Čimbenici financijskog rizika

Aktivnosti koje Grupa obavlja izlažu je raznim financijskim rizicima: valutnom riziku, kreditnom riziku, riziku likvidnosti i kamatnom riziku novčanog toka. Grupa nema formalni program upravljanja rizicima, međutim cjelokupno upravljanje rizicima obavlja Odjel financija Grupe.

(a) Tržišni rizik

(i) Valutni rizik

Grupa je izložena valutnom riziku koji proizlazi iz ostvarenih prihoda i nabave iz inozemstva kao i zbog posudbi odobrenih u različitim valutama i to Eur-ima (EUR) švicarskim francima (CHF) i američkim dolarima (USD). Većina prihoda od prodaje u inozemstvu i dugoročnog duga iskazana je u dolarima. Stoga kretanja u tečajevima između dolara, eura, švicarskih franaka i kune mogu imati utjecaja na buduće poslovne rezultate i novčane tokove.

U odnosu na iskazano stanje na dan 31. prosinca 2009., ako bi EUR oslabio/ojačao za 0,5 % u odnosu na kunu (2008.:1%), ako bi USD oslabio/ojačao za 6 % (2008.: 8%) i ako bi CHF oslabio/ojačao za 2,5% (2008.: 6%), uz pretpostavku da su svi ostali pokazatelji ostali nepromijenjeni, dobit Grupe nakon poreza za izvještajno razdoblje bila bi za 2.967 tisuća kuna manja/veća (2008.: 5.581 tisuća kuna), a za Društvo 2.613 tisuća kuna (2008.: 4.301 tisuća kuna), uglavnom kao rezultat gubitaka/dobitaka od tečajnih razlika na preračunu iz EUR-a i CHF-a kod posudbi, te obveza prema dobavljačima, potraživanja od kupaca i novca i novčanih ekvivalenata iskazanim u EUR i USD. Grupa ne koristi derivativne instrumente za aktivnu zaštitu od izloženosti valutnom riziku.

(ii) Kamatni rizik novčanog toka i rizik fer vrijednosti kamatne stope

Budući da Grupa nema značajnu imovinu koja ostvaruje prihod od kamata, prihodi Grupe i novčani tok iz poslovnih aktivnosti nisu u značajnoj mjeri ovisni o promjenama tržišnih kamatnih stopa.

Kamatni rizik Grupe proizlazi iz dugoročnih kredita. Krediti odobreni po promjenjivim stopama izlažu Grupu riziku kamatne stope novčanog toka. Krediti odobreni po fiksnim stopama izlažu Grupu riziku fer vrijednosti kamatne stope.

BILJEŠKA 3 – UPRAVLJANJE FINACIJSKIM RIZIKOM (nastavak)

3.1 Čimbenici financijskog rizika (nastavak)

(ii) Kamatni rizik novčanog toka i rizik fer vrijednosti kamatne stope (nastavak)

Grupa ne koristi derivativne instrumente za aktivnu zaštitu od izloženosti kamatnog rizika novčanog toka i rizika fer vrijednosti kamatne stope.

Grupa kontinuirano prati promjene kamatnih stopa. Simuliraju se različite situacije uzimajući u obzir refinanciranje, obnavljanje sadašnjeg stanja kao i alternativno financiranje. Na osnovu ovih situacija, Grupa izračunava utjecaj promjene kamatne stope na račun dobiti i gubitka.

U odnosu na iskazano stanje na dan 31. prosinca 2009. godine, da se efektivna kamatna stopa na primljene kredite (s promjenjivom stopom) povećala/smanjila za 3,5% na godišnjoj razini (2008.: 1%), dobit poslije poreza za izvještajno razdoblje bio bi za Grupu za 572 tisuća kuna manji/veći (2008.: 207 tisuća kuna), a za Društvo 507 tisuća kuna (2008.: 149 tisuće kuna) kao rezultat većeg/manjeg troška kamata.

(iii) Rizik ulaganja u vrijednosne papire

Grupa je izložena riziku ulaganja u vrijednosne papire koje Grupa klasificira kao fer vrijednosti u računu dobiti i gubitka. Portfelj Grupe i Društva predstavljaju vlasničke dionice. Svim vrijednosnicama kojima Grupa raspolaže aktivno se trguje na Zagrebačkoj burzi te promjena indeksa CROBEX-a može utjecati na rezultate poslovanja.

Tabela ispod prikazuje utjecaj povećanja/smanjenja indeksa na neto dobit Grupe (Društva). Analiza je napravljena pod pretpostavkom da se CROBEX indeks poveća/smanji za 40% (2008.: 25%) kao i svim ostalim stalnim pretpostavkama te povijesnim kretanjima Grupnih glavničkih instrumenata u korelaciji sa indeksom.

<i>(u tisućama kuna)</i>	Luka Ploče Grupa		Luka Ploče d.d.	
	2009.	2008.	2009.	2008.
Indeks				
CROBEX	742	454	742	454

(b) Kreditni rizik

Imovina Grupe koja može dovesti do kreditnog rizika sastoji se uglavnom od potraživanja od kupaca, potraživanja od zaposlenih i ostalih potraživanja. Kao dodatno osiguranje naplate potraživanja od kupaca Grupa se osigurava robom, dok su potraživanja od zaposlenih osigurana obustavom iz plaće. Detaljna analiza i maksimalna izloženost kreditnom riziku iskazana je u bilješci 16.

(c) Rizik likvidnosti

Razborito upravljanje rizikom likvidnosti podrazumijeva održavanje dostatne količine novca, osiguravanje raspoloživosti financijskih sredstava adekvatnim iznosom ugovorenih kreditnih linija i sposobnost podmirenja svih obveza. Cilj Grupe je održavanje fleksibilnosti financiranja na način da ugovorene kreditne linije budu dostupne. Odjel financija redovito – mjesečno prati razinu dostupnih izvora novčanih sredstava.

BILJEŠKE UZ FINANCIJSKE IZVJEŠTAJE

ZA GODINU KOJA JE ZAVRŠILA 31. PROSINCA 2009.

BILJEŠKA 3 – UPRAVLJANJE FINANCIJSKIM RIZIKOM (nastavak)

3.1 Čimbenici financijskog rizika (nastavak)

(c) Rizik likvidnosti (nastavak)

Tablica u nastavku prikazuje analizu financijskih obveza Grupe prema ugovorenim rokovima dospijea. Navedeni iznosi predstavljaju nediskontirane novčane tokove.

Financijske obveze ne uključuju obveze prema zaposlenima, obveze za doprinose, poreze i obveze za primljene predujmove.

<i>(u tisućama kuna)</i>	<u>do godine dana</u>	<u>od jedne do pet godina</u>	<u>više od pet godina</u>
Luka Ploče Grupa			
31. prosinca 2009.			
Posudbe	12.647	21.019	28.352
Obveze iz poslovanja i ostale obveze	12.453		
31. prosinca 2008.			
Posudbe	13.426	42.422	16.823
Obveze iz poslovanja i ostale obveze	13.695	-	-
	<u>do godine dana</u>	<u>od jedne do pet godina</u>	<u>više od 5 godina</u>
Luka Ploče d.d.			
31. prosinca 2009.			
Posudbe	7.391	8.467	28.352
Obveze iz poslovanja i ostale obveze	4.774		
31. prosinca 2008.			
Posudbe	9.303	27.193	16.823
Obveze iz poslovanja i ostale obveze	5.630	-	-

Obveze prema dobavljačima i ostale obveze, kao i obveze po kratkoročnim kreditima dospijevaju do 12 mjeseci poslije datuma bilance, dok je dospijea dugoročnih kredita prikazano u bilješci 24.

3.2 Upravljanje kapitalom

Društvo i Grupa nadziru kapital u skladu sa zakonima i propisima država u kojima posluju. U Republici Hrvatskoj zahtijeva se minimalni uplaćeni kapital od 200.000 kuna za dionička društva te 20.000 za društva s ograničenom odgovornošću. Vlasnici ne zahtijevaju nikakve posebne mjere u pogledu upravljanja kapitalom. Društvo i Grupa nemaju obvezu pridržavanja kapitalnih zahtjeva nametnutih izvana. Nadalje, nema kapitalnih ciljeva koji se interno prate.

BILJEŠKA 3 – UPRAVLJANJE FINANCIJSKIM RIZIKOM (nastavak)

3.3 Procjena fer vrijednosti

Grupa i Društvo od 1. siječnja 2009. godine usvojili su dodatak MSFI-u 7 za financijske instrumente koji se u bilanci mjere po fer vrijednosti, što zahtijeva objavljivanje mjerenja fer vrijednosti po razinama u skladu sa sljedećom hijerarhijom:

- Kotirane cijene (nekorrigirane) na aktivnim tržištima za identičnu imovinu ili obveze (razina 1).
- Inputi koji ne predstavljaju kotirane cijene uključene u razinu 1, a radi se o vidljivim inputima za imovinu ili obvezu, bilo izravno (tj. kao cijene) ili neizravno (tj. izvedeni iz cijena) (razina 2).
- Inputi za imovinu ili obvezu koji se ne temelje na vidljivim tržišnim podacima (tj. nevidljivi inputi) (razina 3).

Fer vrijednost financijskih instrumenata kojima se trguje na aktivnim tržištima temelji se na kotiranim tržišnim cijenama na dan bilance. Tržište se smatra aktivnim ako su kotirane cijene poznate temeljem burze, aktivnosti brokera, industrijske skupine ili regulatorne agencije, a te cijene predstavljaju stvarne i redovite tržišne transakcije prema uobičajenim trgovačkim uvjetima.

Fer vrijednost financijskih instrumenata kojima se ne trguje na aktivnom tržištu (na primjer, OTC derivativi) utvrđuje se korištenjem tehnika procjene. Te tehnike procjene zahtijevaju maksimalno korištenje vidljivih tržišnih podataka gdje je to moguće, a oslanjaju se što je manje moguće na procjene specifične za pojedini subjekt. Ukoliko su svi značajni inputi potrebni za fer vrednovanje instrumenta vidljivi, instrument se uključuje u razinu 2.

Ako se jedan ili više značajnih inputa ne temelji na vidljivim tržišnim podacima, instrument se uključuje u razinu 3.

Specifične tehnike procjene koje se koriste za vrednovanje financijskih instrumenata uključuju:

- Kotirane tržišne cijene ili kotacije brokera za slične instrumente.
- Fer vrijednost kamatnih swapova izračunava se kao sadašnja vrijednost procijenjenih budućih novčanih tokova na temelju vidljivih krivulja prinosa.
- Fer vrijednost deviznih terminskih ugovora utvrđuje se korištenjem forward tečaja na datum bilance, a vrijednost dobivena kao rezultat diskontira se do sadašnje vrijednosti.
- Ostale tehnike, kao što je analiza diskontiranog novčanog toka, koriste se za utvrđivanje fer vrijednosti preostalih financijskih instrumenata.

Fer vrijednost financijske imovine po fer vrijednosti u računu dobiti i gubitka temelji se na kotiranim tržišnim cijenama na dan bilance (razina 1), dok je ostala financijska imovina uključena u razinu 3.

BILJEŠKA 4 – KLJUČNE RAČUNOVODSTVENE PROCJENE

Procjene se kontinuirano vrednuju i zasnivaju se na iskustvu i drugim čimbenicima, uključujući očekivanja budućih događaja za koje se smatra da su prihvatljiva pod postojećim okolnostima. Grupa izrađuje procjene i stvara pretpostavke vezane za budućnost. Proizašle računovodstvene procjene su, po definiciji, u rijetkim slučajevima izjednačene sa stvarnim rezultatima. U nastavku se navode procjene i pretpostavke koje bi mogle uzrokovati značajan rizik usklađivanja knjigovodstvenih iznosa imovine i obveza u sljedećoj financijskoj godini.

Rezerviranja za ostala dugoročna primanja zaposlenih

U skladu s kolektivnim ugovorom, Grupa osigurava zaposlenicima pravo na isplatu jubilarnih nagrada. U svrhu izračuna sadašnje vrijednosti navedenih primanja, Grupa procjenjuje fluktuaciju zaposlenika na temelju trendova iz prošlosti i procjenjuje adekvatnu diskontnu stopu na temelju tekućih tržišnih uvjeta. U slučaju kad bi se primijenjena diskontna stopa i fluktuacija zaposlenika promijenila za 10%, knjigovodstveni iznos pripadajuće obveze ne bi se značajno razlikovao od iskazanog.

Sudske tužbe i postupci

Rezerviranja za sudske tužbe i postupke iskazuju se na temelju procjene Uprave vezane za potencijalne gubitke nakon savjetovanja s odvjetnikom. Na temelju postojećih saznanja u razumnoj mjeri je moguće da će se ishodi sudskih postupaka razlikovati od procijenjenih potencijalnih gubitaka.

Trenutna nepostojanost na svjetskom i hrvatskom financijskom tržištu.

Trenutna globalna kriza likvidnosti koja je započela sredinom 2007. godine rezultirala je, među ostalim, nižom razinom financiranja tržišta kapitala, nižim razinama likvidnosti u bankarskom sektoru, te, ponekad, višim međubankarskim kamatnim stopama te vrlo visokom nepostojanošću na burzama. Nesigurnost na globalnim financijskim tržištima dovela je također i do propadanja i spašavanja banaka u Sjedinjenim Američkim Državama, zapadnoj Europi, Rusiji i drugdje. Pokazuje se da je cjelokupan opseg učinka trenutne financijske krize nemoguće predvidjeti ili se u potpunosti od njega zaštititi.

Uprava ne može pouzdano procijeniti učinke na financijski položaj Grupe bilo kakvog daljnjeg pogoršanja likvidnosti financijskih tržišta te povećane nepostojanosti na tržištima valuta i kapitala. Uprava smatra da poduzima sve potrebne mjere kako bi podržala održivost i rast poslovanja Grupe u trenutnim okolnostima.

BILJEŠKE UZ FINANCIJSKE IZVJEŠTAJE

ZA GODINU KOJA JE ZAVRŠILA 31. PROSINCA 2009.

BILJEŠKA 5 – INFORMACIJE O POSLOVNIM SEGMENTIMA

Primarni izvještajni oblik – poslovni segmenti

Grupa odvojeno prati i objavljuje poslovne prihode i troškove poslovnih segmenata kako slijedi:

1. Segment Lučke usluge čini manipulacija teretom (ukrcaj, iskrcaj, prenošenje, oplemenjivanje, vaganje generalnog tereta, drva i drvnih preradevina, sipkih tereta i RO-RO tereta)
2. Segment Skladištenje tekućih derivata bavi se skladištenjem naftnih i ostalih derivata (ulja).
3. Ostale poslovne segmente čine sporedne djelatnosti Grupe (gradnja, održavanje, špedicija, ugostiteljstvo i slični poslovi).

Rezultati navedenih segmenata za godinu koja završava 31. prosinca 2009. godine su kako slijedi:

<i>(u tisućama kuna)</i>	Lučke usluge	Skladištenje tekućih derivata	Ostali segmenti	Ukupno Grupa
Poslovni prihodi	94.866	9.515	42.886	147.267
Dobit iz poslovanja prije amortizacije	13.302	2.973	4.271	20.546
Amortizacija	(8.823)	(1.747)	(3.356)	(13.926)
Dobit iz redovnog poslovanja	4.479	1.226	915	6.620
Kapitalna ulaganja	2.625	3.388	3.167	9.180
Ukupno imovina	198.864	36.549	44.353	279.766

Rezultati navedenih segmenata za godinu koja završava 31. prosinca 2008. godine su kako slijedi:

<i>(u tisućama kuna)</i>	Lučke usluge	Skladištenje tekućih derivata	Ostalo i nealocirano	Ukupno Grupa
Poslovni prihodi	154.173	13.307	36.089	203.569
Dobit iz poslovanja prije amortizacije	35.055	2.185	5.038	42.278
Amortizacija	(6.654)	(1.745)	(3.048)	(11.447)
Dobit prije oporezivanja	28.401	440	1.990	30.831
Kapitalna ulaganja	57.441	2.374	2.781	62.596
Ukupno imovina	205.078	37.204	53.526	295.808

BILJEŠKE UZ FINANCIJSKE IZVJEŠTAJE

ZA GODINU KOJA JE ZAVRŠILA 31. PROSINCA 2009.

BILJEŠKA 5 – INFORMACIJE O POSLOVNIM SEGMENTIMA (nastavak)

Sekundarni izvještajni oblik – zemljopisni segmenti

Djelatnost Grupe i Društva obavlja se u tri glavna zemljopisna područja. Prihodi od prodaje raspoređeni su po zemljopisnim područjima na temelju sjedišta kupca.

	<u>2009.</u>	<u>2008.</u>
Prihodi od prodaje	<i>(u tisućama kuna)</i>	
Hrvatska	62.212	66.051
Bosna i Hercegovina	59.935	100.876
Zemlje Europske unije	<u>25.120</u>	<u>36.642</u>
Ukupno	<u>147.267</u>	<u>203.569</u>

Sva imovina i investicijska ulaganja locirana su u Hrvatskoj.

BILJEŠKE UZ FINANCIJSKE IZVJEŠTAJE

ZA GODINU KOJA JE ZAVRŠILA 31. PROSINCA 2009.

BILJEŠKA 6 – PRIHODI

	Luka Ploče Grupa		Luka Ploče d.d.	
	2009.	2008.	2009.	2008.
	<i>(u tisućama kuna)</i>		<i>(u tisućama kuna)</i>	
Prihodi od prodaje				
Prihodi od prodaje usluga				
- u zemlji	62.212	66.051	16.083	22.956
- u inozemstvu	85.055	137.518	84.809	124.449
	147.267	203.569	100.892	147.405
Ostali prihodi				
Prihodi od kamata	1.356	2.545	1.273	2.368
Naplata otpisanih potraživanja (bilješka 19)	5.165	404	4.259	353
Ostali prihodi	2.570	1.512	2.120	336
	9.091	4.461	7.652	3.057
	156.358	208.030	108.544	150.462

BILJEŠKA 7 – TROŠKOVI USLUGA

	Luka Ploče Grupa		Luka Ploče d.d.	
	2009.	2008.	2009.	2008.
	<i>(u tisućama kuna)</i>		<i>(u tisućama kuna)</i>	
Popravci i održavanje	2.465	3.245	14.661	19.671
Komunalne naknade	2.847	3.264	2.877	3.062
Troškovi zaštite	2.514	2.511	2.514	2.511
Prijevoz i troškovi telekomunikacija	988	804	664	831
Troškovi propagande i reprezentacije	801	708	520	578
Intelektualne usluge	2.332	1.853	1.834	1.041
Usluge kooperacije /i/	15.578	23.075	-	-
Ostale usluge	1.824	1.187	349	712
	29.349	36.647	23.419	28.406

/i/ Usluge kooperacije odnose se na podružnicu Luka Ploče Gradnja d.o.o.. Do porasta navedenih usluga je došlo uslijed porasta opsega radova na lučkoj infrastrukturi tijekom 2009. godine, što je rezultat investicijskog ciklusa koje je pokrenula Lučka Uprava.

BILJEŠKE UZ FINANCIJSKE IZVJEŠTAJE

ZA GODINU KOJA JE ZAVRŠILA 31. PROSINCA 2009.

BILJEŠKA 8 – TROŠKOVI ZAPOSLENIH

	Luka Ploče Grupa		Luka Ploče d.d.	
	2009.	2008.	2009.	2008.
	<i>(u tisućama kuna)</i>		<i>(u tisućama kuna)</i>	
Plaće	49.931	51.608	35.076	36.339
Porezi i doprinosi /i/	23.792	24.043	16.357	16.934
Ostali troškovi zaposlenika /ii/	5.788	7.106	4.622	5.228
	79.511	82.757	56.055	58.501

/i/ Doprinosi za mirovine koje su Grupa i Društvo uplatili obveznim mirovinskim fondovima za 2009. godinu iznose 12.574 tisuća kuna i 8.769 tisuća kuna (2008.: 10.440 tisuća kuna i 9.077 tisuća kuna). Doprinosi se obračunavaju kao postotak bruto plaće zaposlenika.

/ii/ Ostale naknade zaposlenicima uključuju darove, jubilarne nagrade i druge naknade.

Na dan 31. prosinca 2009. godine u Grupi je bilo 915 zaposlenih (2008.: 927), a u Društvu 667 (2008.: 667).

BILJEŠKA 9 – OSTALI POSLOVNI RASHODI

	Luka Ploče Grupa		Luka Ploče d.d.	
	2009.	2008.	2009.	2008.
	<i>(u tisućama kuna)</i>		<i>(u tisućama kuna)</i>	
Ispravak vrijednosti potraživanja (bilješka 19)	1.206	4.551	448	4.254
Doprinosi i članarine	955	1.085	872	797
Premije osiguranja	2.337	2.018	1.543	1.193
Naknade Nadzornog Odbora	428	542	428	542
Otpis sirovina	367	371	367	371
Dnevnice i putni troškovi	431	476	209	271
Bankovne provizije	245	522	170	419
Rezerviranja sudske sporove (bilješka 25)	41	3.217	-	3.163
Prihodi od ukidanja rezerviranja (bilješka 25)	(218)	(579)	(194)	(524)
Naknade štete, kazne i dangubine	237	2.880	237	2.873
Donacije	-	978	-	978
Ostali poslovni troškovi	274	2.392	259	627
	6.303	18.453	4.339	14.964

BILJEŠKE UZ FINANCIJSKE IZVJEŠTAJE

ZA GODINU KOJA JE ZAVRŠILA 31. PROSINCA 2009.

BILJEŠKA 10 – OSTALI (GUBICI)/DOBICI - NETO

	Luka Ploče Grupa		Luka Ploče d.d.	
	2009.	2008.	2009.	2008.
	<i>(u tisućama kuna)</i>		<i>(u tisućama kuna)</i>	
Dobici/(gubici) od promjene fer vrijednosti financijske imovine u računu dobiti i gubitka (bilješka 20)	50	(904)	91	(904)
Dobit od prodaje materijalne imovine	(22)	2	(22)	2
Neto tečajne razlike	(1.208)	1.886	(1.058)	3.085
	(1.180)	984	(989)	2.183

BILJEŠKA 11 – FINANCIJSKI RASHODI - NETO

	Luka Ploče Grupa		Luka Ploče d.d.	
	2009.	2008.	2009.	2008.
	<i>(u tisućama kuna)</i>		<i>(u tisućama kuna)</i>	
Financijski prihodi				
Pozitivne tečajne razlike - net	122	-	-	-
Financijski rashodi				
Negativne tečajne razlike - net	-	(319)	-	(465)
Trošak kamata	(2.615)	(1.884)	(1.151)	(510)
	(2.615)	(2.203)	(1.151)	(975)
Financijski rashodi - neto	(2.493)	(2.203)	(1.151)	(975)

BILJEŠKE UZ FINANCIJSKE IZVJEŠTAJE

ZA GODINU KOJA JE ZAVRŠILA 31. PROSINCA 2009.

BILJEŠKA 12 – POREZ NA DOBIT

Usklađenje poreznog troška Grupe i Društva prema računu dobiti i gubitka i oporezivanju zakonskom stopom prikazano je u sljedećoj tablici:

	Luka Ploče Grupa		Luka Ploče d.d.	
	2009.	2008.	2009.	2008.
	<i>(u tisućama kuna)</i>		<i>(u tisućama kuna)</i>	
Dobit prije oporezivanja	4.127	28.628	3.328	27.426
Porez na dobit (20%)	825	5.726	666	5.485
Učinak neoporezivih prihoda	(949)	(210)	(909)	(175)
Učinak porezno nepriznatih troškova	644	1.377	182	1.048
Učinak poreznih olakšica /i/	(260)	(6.716)	-	(6.358)
Porezni trošak /(odgođena porezna imovina)	260	177	(61)	-
Uplaćeni predujmovi	(7)	(110)	-	-
Porezna obveza	253	67	-	-
Stvarna stopa poreza na dobit	6,3%	0,62%	-	-

/i/ Društvo i Grupa obavljaju gospodarske djelatnosti unutar slobodne carinske zone te ostvaruju porezne olakšice sukladno propisima.

U skladu s propisima Republike Hrvatske, porezna uprava može bilo u koje doba pregledati knjige i evidencije društava Grupe u razdoblju od tri godine nakon isteka godine u kojoj je porezna obveza iskazana te može uvesti dodatne porezne obveze i nametnuti kazne. Upravi Grupe nisu poznate nikakve okolnosti koje bi mogle dovesti do potencijalnih značajnih obveza glede toga.

BILJEŠKE UZ FINANCIJSKE IZVJEŠTAJE

ZA GODINU KOJA JE ZAVRŠILA 31. PROSINCA 2009.

BILJEŠKA 13 – MATERIJALNA IMOVINA

Luka Ploče Grupa <i>(u tisućama kuna)</i>	Zemljište i zgrade	Oprema	Investicije u tijeku	Ulaganja u tudu imovinu	Ukupno
Stanje 1. siječnja 2008.					
Nabavna vrijednost	32.574	113.765	5.671	10.557	162.567
Akumulirana amortizacija	(5.052)	(43.745)	-	(2.520)	(51.317)
Neto knjigovodstvena vrijednost	27.522	70.020	5.671	8.037	111.250
Za godinu završenu 31. prosina 2008.					
Početna neto knjigovodstvena vrijednost	27.522	70.020	5.671	8.037	111.250
Povećanje	-	-	62.596	-	62.596
Prijenos sa imovine u pripremi	-	61.989	(61.989)	-	-
Smanjenje	-	(2.186)	-	-	(2.186)
Amortizacija	(202)	(10.461)	-	(687)	(11.350)
Zaključno neto knjigovodstveno stanje	27.320	119.362	6.278	7.350	160.310
Stanje 31. prosinca 2008.					
Nabavna vrijednost	32.574	173.560	6278	10.557	222.969
Akumulirana amortizacija	(5.254)	(54.198)	-	(3.207)	(62.659)
Neto knjigovodstvena vrijednost	27.320	119.362	6.278	7.350	160.310
Za godinu završenu 31. prosina 2009.					
Početna neto knjigovodstvena vrijednost	27.320	119.362	6.278	7.350	160.310
Povećanje	-	-	8.924	256	9.180
Prijenos sa imovine u pripremi	187	7.044	(7.231)	-	-
Smanjenje	-	(605)	-	-	(605)
Amortizacija	(1.202)	(11.812)	-	(815)	(13.829)
Zaključno neto knjigovodstveno stanje	26.305	113.989	7.971	6.791	155.056
Stanje 31. prosinca 2009.					
Nabavna vrijednost	32.761	179.494	7.971	10.700	230.926
Akumulirana amortizacija	(6.456)	(65.505)	-	(3.909)	(75.870)
Neto knjigovodstvena vrijednost	26.305	113.989	7.971	6.791	155.056

BILJEŠKE UZ FINANCIJSKE IZVJEŠTAJE

ZA GODINU KOJA JE ZAVRŠILA 31. PROSINCA 2009.

BILJEŠKA 13 – MATERIJALNA IMOVINA (nastavak)

Luka Ploče d.d. (u tisućama kuna)	Zemljište i zgrade	Oprema	Investicije u tijeku	Ulaganja u tuđu imovinu	Ukupno
Stanje 1. siječnja 2008.					
Nabavna vrijednost	13.372	47.483	3.052	9.911	73.818
Akumulirana amortizacija	(1.359)	(19.521)	-	(2.151)	(23.031)
Neto knjigovodstvena vrijednost	12.013	27.962	3.052	7.760	50.787
Za godinu završenu 31. prosina 2008.					
Početna neto knjigovodstvena vrijednost	12.013	27.962	3.052	7.760	50.787
Povećanje	-	-	57.441	-	57.441
Prijenos sa imovine u pripremi	-	59.164	(59.164)	-	-
Smanjenje	-	(2.186)	-	-	(2.186)
Amortizacija	(171)	(5.726)	-	(660)	(6.557)
Zaključno neto knjigovodstveno stanje	11.842	79.214	1.329	7.100	99.485
Stanje 31. prosinca 2008.					
Nabavna vrijednost	13.372	104.461	1.329	9.911	129.073
Akumulirana amortizacija	(1.530)	(25.247)	-	(2.811)	(29.588)
Neto knjigovodstvena vrijednost	11.842	79.214	1.329	7.100	99.485
Za godinu završenu 31. prosina 2009.					
Početna neto knjigovodstvena vrijednost	11.842	79.214	1.329	7.100	99.485
Povećanje	-	-	2.369	256	2.625
Prijenos sa imovine u pripremi	-	3.698	(3.698)	-	-
Smanjenje	-	(15)	-	-	(15)
Amortizacija	(171)	(7.882)	-	(673)	(8.726)
Zaključno neto knjigovodstveno stanje	11.671	75.015	-	6.683	93.369
Stanje 31. prosinca 2009.					
Nabavna vrijednost	13.372	104.612	-	10.167	128.151
Akumulirana amortizacija	(1.701)	(29.597)	-	(3.484)	(34.782)
Neto knjigovodstvena vrijednost	11.671	75.015	-	6.683	93.369

Zemljište, zgrade i oprema Grupe i Društva neto knjigovodstvene vrijednosti 96.469 tisuće kuna na dan 31. prosinca 2009. godine (2008.: 80.675 tisuća kuna) založene su kao sredstvo osiguranja otplate kredita (bilješka 24).

BILJEŠKE UZ FINACIJSKE IZVJEŠTAJE

ZA GODINU KOJA JE ZAVRŠILA 31. PROSINCA 2009.

BILJEŠKA 13 – MATERIJALNA IMOVINA (nastavak)

Oprema koja se nalazi u financijskom najmu je kako slijedi:

	Luka Ploče Grupa		Luka Ploče d.d.	
	2009.	2008.	2009.	2008.
	<i>(u tisućama kuna)</i>		<i>(u tisućama kuna)</i>	
Nabavna vrijednost – kapitalizirani financijski najam	49.028	48.179	46.628	46.628
Akumulirana amortizacija	(4.629)	(1.613)	(3.931)	(1.535)
Neto knjigovodstvena vrijednost	44.399	46.566	42.697	45.093

BILJEŠKA 14 – ULAGANJA U NEKRETNINE

	Luka Ploče Grupa		Luka Ploče d.d.	
	2009.	2008.	2009.	2008.
	<i>(u tisućama kuna)</i>		<i>(u tisućama kuna)</i>	
Nabavna vrijednost	6.481	6.481	6.481	6.481
Akumulirana amortizacija	(972)	(875)	(972)	(875)
Neto knjigovodstvena vrijednost	5.509	5.606	5.509	5.606

Društvo kao ulaganje u nekretnine iskazuje stanove koji se unajmljuju bivšim i sadašnjim zaposlenicima po minimalnim najamninama. Na temelju trenutnih tržišnih cijena i lokacije, Uprava je utvrdila da je fer vrijednost ulaganja približno jednaka neto knjigovodstvenoj vrijednosti.

Društvo je u 2009. godini ostvarilo 44 tisuću kuna prihoda od najma (2008.: 41 tisuća kuna), te trošak amortizacije u iznosu 97 tisuća kuna (2008.: 97 tisuća kuna).

	Luka Ploče Grupa		Luka Ploče d.d.	
	2009.	2008.	2009.	2008.
	<i>(u tisućama kuna)</i>		<i>(u tisućama kuna)</i>	
Do jedne godine	44	41	44	41
Od jedne do 5 godina	220	205	220	205
Preko pet godina	717	779	717	779
Ukupno	981	1.025	981	1.025

BILJEŠKE UZ FINANCIJSKE IZVJEŠTAJE

ZA GODINU KOJA JE ZAVRŠILA 31. PROSINCA 2009.

BILJEŠKA 15 – ULAGANJA U POVEZANA DRUŠTVA

Udjeli Društva u svakoj pojedinačnoj podružnici na dan 31. prosinca 2009.:

Povezano društvo	Iznos udjela <i>(u tisućama kuna)</i>	Godina osnutka	% vlasništva	Osnovna djelatnost
Luka Ploče Gradnja d.o.o.	3.150	1998.	100%	Građevinske usluge
Luka Ploče - Održavanje d.o.o.	3.978	1998.	100%	Usluge popravaka i održavanja
Luka Šped d.o.o.	175	1998.	100%	Špediterske usluge
Pomorski servis - Luka Ploče d.o.o.	1.807	1998.	100%	Usluge u pomorskom prometu
Luka Ploče Trgovina d.o.o.	9.558	1999.	100%	Trgovina
Luka Ploče Usluge d.o.o.	1.247	1999.	100%	Usluge u zračnom prometu
Hladnjača Ploče d.o.o.	300	2000.	50%	Usluge skladištenja
Pločanska plovidba d.o.o.	473	2001.	100%	Brodarske usluge
	20.688			

Društvo je tijekom 2009. godine izvršilo dokapitalizaciju svog povezanog društva Luka Ploče Usluge d.o.o. u iznosu 377 tisuća kuna.

Poslovne aktivnosti podružnica primarno se odnose na Luku Ploče d.d., a ostalih 50% vlasništva u Hladnjača Ploče d.o.o. drži Grantmed S.a., Equador (bilješka 23). Grupa konsolidira podružnicu jer održava kontrolu nad poslovanjem podružnice preko jedinog člana Uprave kojeg je imenovao i koji donosi operativne odluke.

Grupa ima udjele u pridruženim društvima od čega Društvo ima ulaganje u dva pridružena društva s udjelima od 49% u ukupnom iznosu od 80 tisuća kuna (2008.: 80 tisuća kuna), dok ostalih 51% je u vlasništvu Lučke Uprave. Osnovna djelatnost pridruženih društava je zaštita i čuvanje poslovnih objekata, te su transakcije s njima iskazane u bilješki 27.

Tijekom 2009. godine podružnica Luka Ploče Trgovina d.o.o. je zajedno s drugim ulagačem, u jednakim vlasničkim omjerima, osnovala društvo Energo Grupa Ploče d.o.o. u iznosu od 100 tisuća kuna. Novoosnovano društvo u 2009. godini nije operativno poslovalo.

BILJEŠKE UZ FINANCIJSKE IZVJEŠTAJE

ZA GODINU KOJA JE ZAVRŠILA 31. PROSINCA 2009.

BILJEŠKA 16a – FINANCIJSKA IMOVINA PO KATEGORIJAMA - GRUPA

Računovodstvene politike za financijske instrumente primjenjivane su na sljedeće stavke:

<i>(u tisućama kuna)</i>	Kredit i potraživanja	Financijska imovina po fer vrijednosti u računu dobiti i gubitka	Ukupno
31. prosinca 2009.			
Financijska imovina			
Dani krediti	5.353	-	5.353
Ostala imovina po fer vrijednosti kroz račun dobiti i gubitka	-	2.320	2.320
Potraživanja od kupaca	45.117		45.117
Depoziti	3.357		3.357
Novac i novčani ekvivalenti	56.004		56.004
Ukupno	109.831	2.320	112.151

<i>(u tisućama kuna)</i>	Ostale financijske obveze		
31. prosinca 2009.			
Financijske obveze			
Posudbe	58.525		
Obveze prema dobavljačima	12.453		
Ukupno	70.978		

<i>(u tisućama kuna)</i>	Kredit i potraživanja	Financijska imovina po fer vrijednosti u računu dobiti i gubitka	Ukupno
31. prosinca 2008.			
Financijska imovina			
Dani krediti	5.738	-	5.738
Ostala imovina po fer vrijednosti kroz račun dobiti i gubitka	-	2.270	2.270
Potraživanja od kupaca	33.509	-	33.509
Depoziti	12.947	-	12.947
Novac i novčani ekvivalenti	67.399	-	67.399
Ukupno	119.593	2.270	121.863

<i>(u tisućama kuna)</i>	Ostale financijske obveze		
31. prosinca 2008.			
Financijske obveze			
Posudbe	66.497		
Obveze prema dobavljačima	13.695		
Ukupno	80.192		

Financijski instrumenti ne uključuju poslovne odnose sa zaposlenima, potraživanja/obveze za doprinose, poreze i potraživanja/obveze za primljene predujmove.

BILJEŠKE UZ FINANCIJSKE IZVJEŠTAJE

ZA GODINU KOJA JE ZAVRŠILA 31. PROSINCA 2009.

BILJEŠKA 16a – FINANCIJSKA IMOVINA PO KATEGORIJAMA – Luka Ploče d.d.

<i>(u tisućama kuna)</i>	Kreditni i potraživanja	Financijska imovina po fer vrijednosti u računu dobiti i gubitka	Ukupno
31. prosinca 2009.			
Financijska imovina			
Dani krediti	5.223	-	5.223
Ostala imovina po fer vrijednosti kroz račun dobiti i gubitka	-	2.320	2.320
Potraživanja od kupaca	45.274	-	45.274
Depoziti	1.034	-	1.034
Novac i novčani ekvivalenti	51.386	-	51.386
Ukupno	102.917	2.320	105.237

<i>(u tisućama kuna)</i>	Ostale financijske obveze
31. prosinca 2009.	
Financijske obveze	
Posudbe	40.918
Obveze prema dobavljačima	4.774
Ukupno	45.692

<i>(u tisućama kuna)</i>	Kreditni i potraživanja	Financijska imovina po fer vrijednosti u računu dobiti i gubitka	Ukupno
31. prosinca 2008.			
Financijska imovina			
Dani krediti	5.608	-	5.608
Ostala imovina po fer vrijednosti kroz račun dobiti i gubitka	-	2.229	2.229
Potraživanja od kupaca	37.815	-	37.815
Depoziti	926	-	926
Novac i novčani ekvivalenti	60.175	-	60.175
Ukupno	104.524	2.229	106.753

<i>(u tisućama kuna)</i>	Ostale financijske obveze
31. prosinca 2008.	
Financijske obveze	
Posudbe	47.378
Obveze prema dobavljačima	5.630
Ukupno	53.008

Financijski instrumenti ne uključuju poslovne odnose sa zaposlenima, potraživanja/obveze za doprinose, poreze i potraživanja/obveze za primljene predujmove.

Maksimalna izloženost kreditnom riziku na dan izvještaja je knjigovodstvena vrijednost svake stavke navedenih potraživanja. Društvo nema nikakvo osiguranje naplate.

BILJEŠKE UZ FINACIJSKE IZVJEŠTAJE

ZA GODINU KOJA JE ZAVRŠILA 31. PROSINCA 2009.

BILJEŠKA 16b – KREDITNA SPOSOBNOST FINACIJSKE IMOVINE

Kvaliteta potraživanja koja nisu dospjela ni vrijednosno usklađena prati se prema izloženosti kupaca različitom kreditnom riziku kako slijedi:

<i>(u tisućama kuna)</i>	Luka Ploče Grupa		Luka Ploče d.d.	
	2009.	2008.	2009.	2008.
Povezane strane	-	-	977	2.340
Novi kupci	34	158	3	158
Stari kupci koji plaćaju u dospeljeću	3.885	3.817	2.824	3.349
Stari kupci koji plaćaju sa zakašnjenjem	14.013	12.278	12.408	11.124
Ukupno	17.932	16.253	16.212	16.971

Društvo svoju gotovinu uglavnom drži kod financijskih institucija koje su članice međunarodnih bankarskih grupacija, a koje prema Standard & Poor's imaju sljedeće ocjene:

<i>(u tisućama kuna)</i>	Luka Ploče Grupa		Luka Ploče d.d.	
	2009.	2008.	2009.	2008.
A-1/A+	52.661	67.118	50.180	60.020
AA-/Stabilno/A-1+	390	281	93	155
Bez rejtinga	2.953	-	1.113	
	56.004	67.399	51.386	60.175

BILJEŠKE UZ FINANCIJSKE IZVJEŠTAJE

ZA GODINU KOJA JE ZAVRŠILA 31. PROSINCA 2009.

BILJEŠKA 17 – DANI DUGOROČNI KREDITI

<i>(u tisućama kuna)</i>	Luka Ploče Grupa		Luka Ploče d.d.	
	2009.	2008.	2009.	2008.
Dugoročni krediti	5.353	5.738	5.223	5.608
Tekuće dospijeće	(365)	(363)	(365)	(363)
	4.988	5.375	4.858	5.245

U prethodnim godinama Društvo je prodalo stanove svojim zaposlenicima putem dugoročnih kredita u skladu sa zakonima Republike Hrvatske. Rok otplate kredita je u razdoblju od 20 – 35 godina uz kamatnu stopu od 1% godišnje. Krediti se otplaćuju redovno u mjesečnim obrocima. Krediti nisu diskontirani. Krediti su osigurani hipotekama nad stanovima. Društvo ima obvezu 65% primljenih otplata uplatiti u državni proračun (bilješka 24). Svi krediti su denominirani u kunama.

Dospijeće danih dugoročnih kredita je kako slijedi:

	Luka Ploče Grupa		Luka Ploče d.d.	
	2009.	2008.	2009.	2008.
	<i>(u tisućama kuna)</i>		<i>(u tisućama kuna)</i>	
Do jedne godine	365	363	365	363
Od jedne do 5 godina	1.460	1.448	1.460	1.448
Preko pet godina	3.528	3.927	3.398	3.797
Ukupno	5.353	5.738	5.223	5.608

BILJEŠKA 18 – ZALIHE

	Luka Ploče Grupa		Luka Ploče d.d.	
	2009.	2008.	2009.	2008.
	<i>(u tisućama kuna)</i>		<i>(u tisućama kuna)</i>	
Sirovine	1.645	1.929	213	259
Rezervni dijelovi	1.778	1.337	1.225	798
Trgovačka roba	87	332	-	-
	3.510	3.598	1.438	1.057

BILJEŠKE UZ FINANCIJSKE IZVJEŠTAJE

ZA GODINU KOJA JE ZAVRŠILA 31. PROSINCA 2009.

BILJEŠKA 19 – POTRAŽIVANJA OD KUPACA I OSTALA POTRAŽIVANJA

	Luka Ploče Grupa		Luka Ploče d.d.	
	2009.	2008.	2009.	2008.
	<i>(u tisućama kuna)</i>		<i>(u tisućama kuna)</i>	
Potraživanja od kupaca u zemlji	11.614	7.917	16.228	16.059
Potraživanja od kupaca u inozemstvu	31.411	27.399	29.496	26.017
Rezerviranja za sumnjiva i sporna potraživanja	(708)	(4.667)	(450)	(4.261)
	<u>42.317</u>	<u>30.649</u>	<u>45.274</u>	<u>37.815</u>
Potraživanja po ugovorima o izgradnji	2.800	2.860	-	-
Tekuće dospjeće dugoročnih kredita (Bilješka 17)	365	363	365	363
Potraživanja od države	1.053	1.290	1.007	1.060
Potraživanja za pretporez	1.550	2.611	513	878
Predujmovi	226	344	156	283
Depoziti /i/	3.357	12.947	1.034	926
Ostala potraživanja	2.851	2.376	1.745	470
	<u>54.519</u>	<u>53.440</u>	<u>50.094</u>	<u>41.795</u>

/i/ Depoziti se odnose na kunske depozite koje članice Grupe deponiraju kod poslovnih banaka na rok do 12 mjeseci uz kamatne stope od 2 – 7 %.

Na dan 31. prosinca 2009. godine, Grupa iskazuje potraživanja od kupaca u iznosu od 27.185 tisuća kuna (2008.: 17.256 tisuća kuna) koja su dospjela i nisu ispravljena, a Društvo 29.062 tisuća kuna (2008.: 20.844 tisuća kuna). Starost potraživanja temelji se na danima zakašnjenja poslije datuma dospjeća i prikazana su kako slijedi:

	Luka Ploče Grupa		Luka Ploče d.d.	
	2009.	2008.	2009.	2008.
	<i>(u tisućama kuna)</i>		<i>(u tisućama kuna)</i>	
do 30 dana	7.298	5.515	5.702	4.640
do 60 dana	5.367	9.623	3.690	5.491
do 90 dana	1.406	1.268	1.940	1.094
Preko 90 dana	13.114	850	17.730	9.619
	<u>27.185</u>	<u>17.256</u>	<u>29.062</u>	<u>20.844</u>

Navedena potraživanja odnose se na veći broj kupaca za koje prema povijesnim podacima nije upitna naplativost.

Potraživanja koja su starija od 90 dana od datuma dospjeća razmatraju se za umanjenje vrijednosti. Prema povijesnim podacima, procijenjeno je da će dio navedenih potraživanja ipak biti naplaćen.

BILJEŠKE UZ FINACIJSKE IZVJEŠTAJE

ZA GODINU KOJA JE ZAVRŠILA 31. PROSINCA 2009.

BILJEŠKA 19 – POTRAŽIVANJA OD KUPACA I OSTALA POTRAŽIVANJA (nastavak)

Na dan 31. prosinca 2009. godine iznos ispravka potraživanja za Grupu iznosi 708 tisuća kuna (2008.: 4.667 tisuća kuna) te za Društvo iznosi 450 tisuća kuna (2008.: 4.261 tisuća kuna). Ispravak se odnosi na kupce koji kasne s plaćanjem, a nalaze se u teškoj ekonomskoj situaciji.

Stanja i promjene ispravka vrijednosti potraživanja od kupaca i danih kredita su kako slijedi:

	Luka Ploče Grupa		Luka Ploče d.d.	
	2009.	2008.	2009.	2008.
	<i>(u tisućama kuna)</i>		<i>(u tisućama kuna)</i>	
Na početku godine	4.667	641	4.261	435
Rezerviranja (bilješka 9)	1.206	4.551	448	4.254
Naplaćena ranije otpisana potraživanja (bilješka 6)	(5.165)	(404)	(4.259)	(353)
Isknjiženje ranijih rezerviranja	-	(121)	-	(75)
Na kraju godine	708	4.667	450	4.261

Financijska imovina preračunata je iz sljedećih valuta:

	Luka Ploče Grupa		Luka Ploče d.d.	
	2009.	2008.	2009.	2008.
	<i>(u tisućama kuna)</i>		<i>(u tisućama kuna)</i>	
EUR	24.180	20.321	22.703	18.963
USD	7.231	7.586	6.793	7.054
Kune	13.706	5.602	15.778	11.798
	45.117	33.509	45.274	37.815

BILJEŠKA 20 – FINACIJSKA IMOVINA PO FER VRIJEDNOSTI U RAČUNU DOBITI I GUBITKA

	Luka Ploče Grupa		Luka Ploče d.d.	
	2009.	2008.	2009.	2008.
	<i>(u tisućama kuna)</i>		<i>(u tisućama kuna)</i>	
Na početku godine	2.270	3.163	2.229	3.133
Dobici / (gubici) od fer vrijednosti (bilješka 10)	50	(904)	91	(904)
Dodatna ulaganja	-	11	-	-
Na kraju godine	2.320	2.270	2.320	2.229

Na dan 31. prosinca 2009. godine iznos od 2.320 tisuća kuna (2008.: 2.229 tisuća kuna) odnosi se na dionice dvaju kotiranih te jedno nekotirano društvo u kojima vlasništvo Grupe ne prelazi 20%. Financijska imovina po fer vrijednosti u računu dobiti i gubitka denominirana je u kunama.

BILJEŠKE UZ FINANCIJSKE IZVJEŠTAJE

ZA GODINU KOJA JE ZAVRŠILA 31. PROSINCA 2009.

BILJEŠKA 21 – NOVAC I NOVČANI EKVIVALENTI

	Luka Ploče Grupa		Luka Ploče d.d.	
	2009.	2008.	2009.	2008.
	<i>(u tisućama kuna)</i>		<i>(u tisućama kuna)</i>	
Žiro račun	1.577	4.126	585	180
Devizni račun	54.427	63.273	50.801	59.995
	56.004	67.399	51.386	60.175

U 2009. i 2008. godini na sredstva na žiro i tekućim računima kamatna stopa je iznosila 0,5 - 2%.

Novac i novčani ekvivalenti preračunati su iz sljedećih valuta:

	Luka Ploče Grupa		Luka Ploče d.d.	
	2009.	2008.	2009.	2008.
	<i>(u tisućama kuna)</i>		<i>(u tisućama kuna)</i>	
EUR	4.806	7.609	3.843	4.741
USD	49.621	55.664	46.958	55.254
Kune	1.577	4.126	585	180
	56.004	67.399	51.386	60.175

BILJEŠKA 22 – KAPITAL I REZERVE

Temeljni kapital

Temeljni kapital Društva sastoji se od 222.614 upisanih redovnih dionica u nominalnoj vrijednosti od 400 kuna po dionici. Sve su dionice u cijelosti uplaćene.

Vlasnička struktura na dan 31. prosinca je kako slijedi:

Dioničari	2009.		2008.	
	Broj dionica	Vlasništvo (%)	Broj dionica	Vlasništvo (%)
Mali dioničari	86.341	38,8	86.341	38,8
Hrvatski fond za privatizaciju	98.780	44,4	98.780	44,4
Hrvatski zavod za mirovinsko osiguranje	37.493	16,8	37.493	16,8
Ukupno	222.614	100,0	222.614	100,0

Ostale rezerve

Na dan 31. prosinca 2009. godine Društvo iskazuje ostale rezerve u ukupnom iznosu 47.644 tisuća kuna (2008.: 34.617 tisuća kuna), a Grupa 49.531 tisuće kuna (2008.: 36.504 tisuća kuna). U ranijim godina tijekom pretvorbe Društva sukladno tadašnjem Zakonu o morskim lukama te Zakonu o pretvorbi formirano je 15.850 tisuća kuna (Grupa 17.736 tisuća kuna), dok je 31.794 tisuća kuna rezervi Društva formirano Odlukama Uprave tijekom 2008. i 2009. godine. Ostale rezerve su raspadljive.

Zakonske rezerve

Zakonske rezerve u iznosu od 3.216 tisuća kuna (2008.: 1.844 tisuća kuna). Zakonska rezerva formira se sukladno hrvatskim propisima koji propisuju da je Društvo dužno u zakonske rezerve unositi

LUKA PLOČE d.d., Ploče

BILJEŠKE UZ FINANCIJSKE IZVJEŠTAJE

ZA GODINU KOJA JE ZAVRŠILA 31. PROSINCA 2009.

dvadeseti dio (5%) dobiti tekuće godine sve dok te rezerve zajedno s kapitalnom dobiti ne dosegnu visinu od pet posto (5%) temeljnog kapitala Društva. Ova rezerva nije raspodjeljiva.

BILJEŠKE UZ FINANCIJSKE IZVJEŠTAJE

ZA GODINU KOJA JE ZAVRŠILA 31. PROSINCA 2009.

BILJEŠKA 22 – KAPITAL I REZERVE (nastavak)

Zarada po dionici

Osnovna zarada po dionici izračunava se na način da se neto dobit Društva podijeli s ponderiranim prosječnim brojem redovnih dionica koje su izdane tijekom godine, koji ne uključuje prosječan broj redovnih dionica koje je Društvo kupilo i koje drži kao vlastite dionice. Osnovna zarada po dionici jednaka je razrijeđenoj zaradi po dionici jer nema razrijeđenih dionica.

	Luka Ploče Grupa		Luka Ploče d.d.	
	2009.	2008.	2009.	2008.
Neto dobit dioničarima (<i>u tisućama kuna</i>)	4.095	28.642	3.328	27.426
Prosječni ponderirani broj dionica	222.614	222.614	222.614	222.614
Osnovna/razrijeđena zarada po dionici (<i>u kunama</i>)	18,39	128,66	14,95	123,20

BILJEŠKA 23 – MANJINSKI UDJELI

Društvo posjeduje 50% vlasničkog udjela Luke Ploče Hladnjača d.o.o., koja je uključena u konsolidaciju Luka Ploče Grupe zbog utjecaja Društva u poslovnom odlučivanju podružnice. U 2009. godini, podružnica je ostvarila gubitak u iznosu 456 tisuća kuna (2008.: 381 tisuće kuna), pa manjinski udjel u gubitku iznosi 228 tisuća kuna (2008.: 191 tisuća kuna).

BILJEŠKA 24 – POSUDBE

	Luka Ploče Grupa		Luka Ploče d.d.	
	2009.	2008.	2009.	2008.
	<i>(u tisućama kuna)</i>		<i>(u tisućama kuna)</i>	
Kreditni od banaka	15.311	17.589	-	-
Kreditni od ostalih institucija	40.049	45.242	37.753	43.712
Obveze prema državi (Bilješka 17)	3.165	3.666	3.165	3.666
	58.525	66.497	40.918	47.378
Tekuće dospijeće	(11.702)	(12.159)	(6.490)	(7.771)
	46.823	54.338	34.428	39.607

BILJEŠKE UZ FINANCIJSKE IZVJEŠTAJE

ZA GODINU KOJA JE ZAVRŠILA 31. PROSINCA 2009.

BILJEŠKA 24 – POSUDBE (nastavak)

Kreditni od banaka

Podružnica Luka Ploče Gradnja d.o.o. koristi bankovni kredit denominiran u CHF-ima. Na dan 31. prosinca 2009. godine, iskorišteni iznos kredita je 15.311 tisuća kuna (2008.: 17.589 tisuća kuna). Kamata se obračunava po stopi LIBOR + marža od 2,75% godišnje. Otplaćuje se u mjesečnim ratama, te je osiguran nekretninama podružnice. Konačna otplata je u kolovozu 2012. godine.

Kreditni od ostalih institucija

Luka Ploče d.d. koristi financijski najam dobiven od leasing kuće denominiran u EUR. Na dan 31. prosinca 2009. godine stanje najma je 37.753 tisuća kuna (2008.: 43.712 tisuća kuna). Ugovorena je kamatna stopa 6,25% godišnje. Najam se otplaćuje u jednakim mjesečnim ratama i osiguran je zadužnicama. Posljednja rata dospijeva u kolovozu 2014. godine. Kredit je osiguran zadužnicama.

Podružnica Luka Ploče Gradnja d.o.o. koristi više financijskih najмова dobivenih od leasing tvrtki denominiranih u EUR i CHF. Na dan 31. prosinca 2009. godine, stanje najмова je 1.802 tisuće kuna (2008.: 1.530 tisuća kuna). Ugovorena je kamatna stopa 6,25% godišnje. Najam se otplaćuje u jednakim mjesečnim ratama i osiguran je zadužnicama. Posljednja rata dospijeva u kolovozu 2013. godine.

Bruto obveza po financijskom najmu je kako slijedi

	Luka Ploče Grupa		Luka Ploče d.d.	
	2009.	2008.	2009.	2008.
	<i>(u tisućama kuna)</i>		<i>(u tisućama kuna)</i>	
Do 1 godine (tekuće dospijeće)	7.067	9.522	6.253	9.066
Između 1 i 5 godina	36.020	40.291	34.792	38.868
Budući trošak financiranja	(3.493)	(4.466)	(3.292)	(4.222)
Sadašnja vrijednost obveze po financijskom najmu	39.594	45.347	37.753	43.712

BILJEŠKE UZ FINACIJSKE IZVJEŠTAJE

ZA GODINU KOJA JE ZAVRŠILA 31. PROSINCA 2009.

BILJEŠKA 24 – POSUDBE (nastavak)

Obveze prema državi za prodane stanove

Na ime prodaje stanova svojim zaposlenicima na dugoročni kredit, Društvo je obvezno 65% otplaćenog obroka uplatiti u državni proračun (bilješka 17).

Otplatni plan dugoročnih kredita je kako slijedi:

	Luka Ploče Grupa		Luka Ploče d.d.	
	2009.	2008.	2009.	2008.
	<i>(u tisućama kuna)</i>		<i>(u tisućama kuna)</i>	
Do 1 godine (tekuće dospijeće)	11.702	12.159	6.490	7.771
Između 1 i 5 godina	19.221	39.234	6.826	24.502
Preko 5 godina	27.602	15.104	27.602	15.105
	58.525	66.497	40.918	47.378

Izloženost posudbi promjenama kamatne stope na dan bilance je kako slijedi (preostale posudbe iskazane su po fiksnim stopama):

	Luka Ploče Grupa		Luka Ploče d.d.	
	2009.	2008.	2009.	2008.
	<i>(u tisućama kuna)</i>		<i>(u tisućama kuna)</i>	
1 mjesec	55.360	62.831	36.211	43.712

Knjigovodstvena vrijednost dugoročnih posudbi Grupe približno je jednaka fer vrijednosti jer su iskazane kamatne stope približne tekućim tržišnim kamatnim stopama.

Budući da su posudbe primarno iskazane u stranoj valuti, Grupa je izložena valutnom riziku kako slijedi:

	Luka Ploče Grupa		Luka Ploče d.d.	
	2009.	2008.	2009.	2008.
	<i>(u tisućama kuna)</i>		<i>(u tisućama kuna)</i>	
EUR	20.431	22.462	18.124	22.462
CHF	10.348	19.119	-	-
Kune	27.746	24.916	22.794	24.916
	58.525	66.497	40.918	47.378

BILJEŠKE UZ FINANCIJSKE IZVJEŠTAJE

ZA GODINU KOJA JE ZAVRŠILA 31. PROSINCA 2009.

BILJEŠKA 25 – REZERVIRANJA

Grupa

(u tisućama kuna)

	Sudski sporovi	Primanja zaposlenih	Ukupno
Stanje 1. siječnja 2009.	3.217	7.904	11.121
Povećanja (Bilješka 9)	41	145	186
Iskorišteno/prihodovano tijekom godine	(1.867)	(363)	(2.230)
Stanje 31. prosinca 2009.	1.391	7.686	9.077
Analiza ukupnih rezerviranja			
Dugoročni dio	1.391	7.075	8.466
Kratkoročni dio	-	611	611
	1.391	7.686	9.077

Društvo

(u tisućama kuna)

	Sudski sporovi	Primanja zaposlenih	Ukupno
Stanje 1. siječnja 2009.	3.163	5.728	8.891
Dodatna rezerviranja (Bilješka 9)	-	58	58
Iskorišteno/prihodovano tijekom godine	(1.813)	(252)	(2.065)
Stanje 31. prosinca 2009.	1.350	5.534	6.884
Analiza ukupnih rezerviranja			
Dugoročni dio	1.350	5.021	6.371
Kratkoročni dio	-	513	513
	1.350	5.534	6.884

Rezerviranja se odnose na sudske sporove, dugoročna i kratkoročna primanja zaposlenih kao što je definirano kolektivnim ugovorom. Dugoročna rezerviranja odnose se na sudske sporove, jubilarne nagrade i otpremnine prilikom umirovljenja, dok se kratkoročna rezerviranja odnose na tekući dio otpremnina, jubilarnih nagrada i neiskorištene dane godišnjeg odmora na dan 31. prosinca 2009. godine.

BILJEŠKE UZ FINANIJSKE IZVJEŠTAJE

ZA GODINU KOJA JE ZAVRŠILA 31. PROSINCA 2009.

BILJEŠKA 26 – OBVEZE PREMA DOBAVLJAČIMA I OSTALE OBVEZE

	Luka Ploče Grupa		Luka Ploče d.d.	
	2009.	2008.	2009.	2008.
	<i>(u tisućama kuna)</i>		<i>(u tisućama kuna)</i>	
Obveze prema dobavljačima u zemlji	11.171	12.349	4.531	5.272
Obveze prema dobavljačima u inozemstvu	1.282	1.346	243	358
	<u>12.453</u>	<u>13.695</u>	<u>4.774</u>	<u>5.630</u>
Primljeni predujmovi za ugovore o izgradnji	536	535	-	-
Obveze za plaće	4.712	4.885	3.277	3.348
Porezi/doprinosi iz plaća/na plaće	2.367	2.362	1.730	1.766
Odgođeni prihodi	1.209	7.016	-	-
Ostalo	255	3.068	483	622
	<u>21.532</u>	<u>31.561</u>	<u>10.264</u>	<u>11.366</u>

Obveze prema dobavljačima koje čine financijske obveze preračunate su iz sljedećih valuta:

	Luka Ploče Grupa		Luka Ploče d.d.	
	2009.	2008.	2009.	2008.
	<i>(u tisućama kuna)</i>		<i>(u tisućama kuna)</i>	
EUR	690	286	84	18
USD	270	1.060	159	340
Kune	11.493	12.349	4.531	5.272
	<u>12.453</u>	<u>13.695</u>	<u>4.774</u>	<u>5.630</u>

BILJEŠKE UZ FINANCIJSKE IZVJEŠTAJE

ZA GODINU KOJA JE ZAVRŠILA 31. PROSINCA 2009.

BILJEŠKA 27 – TRANSAKCIJE S POVEZANIM STRANKAMA

Strane se smatraju povezanim ako jedna strana ima sposobnost kontrole nad drugom stranom, ako je pod zajedničkom kontrolom ili ima značajan utjecaj na poslovanje druge strane.

Povezane stranke koje nisu uključene u konsolidaciju su društva u vlasništvu Republike Hrvatske (krajnji vlasnik), Lučka Uprava kao državna ustanova (s utjecajem na poslovanje Grupe sukladno Koncesijskom ugovoru) i pridružena društva Vizir d.o.o. Ploče, Lučka Sigurnost d.o.o. Ploče te krajem 2009. godine od strane podružnice osnovano društvo Energo Grupa Ploče d.o.o. (vidi bilješku 15).

Transakcije s Lučkom Upravom se najvećim dijelom odnose na građevinske radove i na radove održavanja na lučkoj infrastrukturi, dok pridružena društva za Grupi obavljaju usluge čuvanja objekata.

Stavke koje proizlaze iz poslovnih odnosa s navedenim povezanim strankama na dan 31. prosinca 2009. i 2008. godine su kako slijedi:

	<u>2009.</u>	<u>2008.</u>
	<i>(u tisućama kuna)</i>	
Potraživanja		
Lučka Uprava	605	599
Pridružena društva	<u>3</u>	<u>17</u>
Ukupno	608	616
Obveze		
Društva pod zajedničkom kontrolom	30	21.291
Pridružena društva	<u>218</u>	<u>225</u>
Ukupno	248	21.516
Prihodi		
Lučka Uprava	3.229	8.722
Pridružena društva	<u>44</u>	<u>50</u>
Ukupno	3.273	8.772
Troškovi		
Društva pod zajedničkom kontrolom	52	37
Pridružena društva	<u>2.514</u>	<u>2.511</u>
	2.566	2.548

BILJEŠKE UZ FINACIJSKE IZVJEŠTAJE

ZA GODINU KOJA JE ZAVRŠILA 31. PROSINCA 2009.

BILJEŠKA 27 – TRANSAKCIJE S POVEZANIM STRANKAMA (nastavak)

Naknade ključnog managementa

Naknade ključnog managementa, u koji ulaze 3 člana Uprave Društva (2008.: 3) i 6 direktora članica Grupe (2008.: 6), su kako slijedi:

	Luka Ploče Grupa		Luka Ploče d.d.	
	2009.	2008.	2009.	2008.
	<i>(u tisućama kuna)</i>		<i>(u tisućama kuna)</i>	
Plaće	1.484	1.673	649	672
Porezi i doprinosi	1.094	918	430	513
	2.578	2.591	1.079	1.185

Doprinosi za mirovine ključnog managementa koje je Grupa i Društvo uplatilo obveznim mirovinskim fondovima za 2009. godinu iznose 825 tisuća kuna i 327 tisuća kuna (2008.: 692 tisuća kuna i 390 tisuća kuna).

BILJEŠKA 28 – POTENCIJALNE I PREUZETE OBVEZE

Pravni sporovi. Na dan 31. prosinaca 2009. i 2008. godine Društvo nema sudskih parnica koje proizlaze iz redovnog poslovanja koje bi predstavljale potencijalnu obvezu Društva osim već iskazanih u bilješki 25.

Preuzete obveze. Na dan 31. prosinca 2009. godine Društvo nije imalo sklopljene ugovore po kojima su radovi započeli, ali nisu dovršeni i ugovore po kojima radovi još nisu započeli.

Izvješće neovisnog revizora

Dioničarima društva LUKA Ploče d.d.

Obavili smo reviziju priloženih financijskih izvještaja društva LUKA Ploče d.d. i njegovih podružnica ('Grupa') i društva LUKA Ploče d.d. ('Društvo'). Financijski izvještaji sastoje se od bilance na dan 31. prosinca 2009. godine, računa dobiti i gubitka, izvještaja o sveobuhvatnoj dobiti, izvještaja o promjenama kapitala i izvještaja o novčanom toku za 2009. godinu te sažetka značajnih računovodstvenih politika i bilješki uz financijske izvještaje.

Odgovornost Uprave za financijske izvještaje

Uprava je odgovorna za sastavljanje i objektivan prikaz ovih financijskih izvještaja u skladu s Međunarodnim standardima financijskog izvještavanja. Odgovornost Uprave uključuje: utvrđivanje, vođenje i primjenu te održavanje internih kontrola relevantnih za sastavljanje i objektivan prikaz financijskih izvještaja bez materijalno značajnih grešaka koje mogu nastati kao posljedica prijevare ili pogreške; odabir i primjenu odgovarajućih računovodstvenih politika; i definiranje računovodstvenih procjena primjerenih postojećim okolnostima.

Odgovornost revizora

Naša je odgovornost izraziti mišljenje o ovim financijskim izvještajima na osnovu naše revizije. Reviziju smo obavili sukladno Međunarodnim revizijskim standardima koji nalažu pridržavanje etičkih pravila, te planiranje i provođenje revizije kako bi se s razumnom mjerom sigurnosti utvrdilo da su financijski izvještaji bez materijalno značajnih grešaka.

Revizija uključuje provođenje procedura u svrhu pribavljanja revizijskih dokaza o iznosima i objavama u financijskim izvještajima. Odabir procedura ovisi o prosudbi revizora, uključujući i procjenu rizika materijalno značajnih grešaka u financijskim izvještajima koje mogu nastati kao posljedica prijevare ili pogreške. U procjenjivanju tih rizika, revizor razmatra interne kontrole relevantne za sastavljanje i objektivan prikaz financijskih izvještaja koje sastavlja Društvo u svrhu provođenja revizijskih procedura u skladu s postojećim okolnostima, a ne u svrhu izražavanja mišljenja o učinkovitosti internih kontrola Društva. Revizija isto tako uključuje ocjenu primijenjenih računovodstvenih politika, primjerenost računovodstvenih procjena koje je definirala Uprava, kao i ocjenu ukupnog prikaza financijskih izvještaja.


Uvjereni smo da su nam pribavljeni revizijski dokazi dostatni i čine odgovarajuću osnovu u svrhu izražavanja našeg mišljenja.

Mišljenje


Prema našem mišljenju, priloženi konsolidirani i nekonsolidirani financijski izvještaji prikazuju realno i objektivno, u svim značajnim aspektima financijski položaj Grupe i Društva na dan 31. prosinca 2009. godine, rezultate njihovog poslovanja i novčane tokove za 2009. godinu sukladno Međunarodnim standardima financijskog izvještavanja.


PricewaterhouseCoopers d.o.o.

PricewaterhouseCoopers d.o.o.
Zagreb, 2. lipnja 2010.



Tatjana Rukavina
Predsjednica Uprave

PRICEWATERHOUSECOOPERS 
za reviziju i konzalting d.o.o. 3
ZAGREB, Alexandera von Humboldta 4



Vladimir Topolnjak
Ovlašteni revizor

Ploče, 29. lipnja 2010. godine

Temeljem članka 407. do 410. Zakona o tržištu kapitala (NN 88/08 i 146/08) predsjednik Uprave društva Luka Ploče d.d.

IZJAVU POSLOVODSTVA O ODGOVORNOSTI

Konsolidirani financijski izvještaj društva Luka Ploče d.d. sastavljeni su u skladu sa Međunarodnim računovodstvenim standardima financijskog izvještavanja (MSFI) te Zakonom o računovodstvu.

Konsolidirani financijski izvještaj za razdoblje od 01. siječnja do 31. prosinca 2009. godine daju cjeloviti i istinit prikaz imovine i obveza, gubitka i dobitka, financijskog položaja i poslovanja Društva i društava uključenih u konsolidaciju.

Međuizvještaj posloводства sadrži istinit prikaz razvoja i rezultata poslovanja Društva i društava uključenih u konsolidaciju uz opis najznačajnijih rizika i neizvjesnosti kojima su izloženi.



Kap. Ivan Pavlović dipl. ing.

Predsjednik Uprave

LUKA PLOČE d.d.
Trg kralja Tomislava 21
PLOČE
OIB: 51228874907
NADZORNI ODBOR
Broj, 4227 /10
Ploče, 21.06.2010.god.

Temeljem odredbi čl. 300.b-300.d Zakona o trgovačkim društvima (NN br.111/93 do 146/08), Zakona o računovodstvu (NN br.109/07) i čl.46 Statuta Luka Ploče d.d. (pročišćeni tekst), Nadzorni odbor Luka Ploče d.d. na sjednici od 21.06.2010.god. na temelju prijedloga Uprave donosi slijedeću

ODLUKU
o utvrđivanju godišnjih konsolidiranih financijskih izvješća za 2009.god.

I

Uprava Društva sukladno važećim propisima sastavila je za 2009.god. ova godišnja Financijska izvješća:

- Bilanca i Račun dobiti i gubitka
- Bilješke uz temeljna financijska izvješća
- Izvješće o novčanom tijeku
- Izvješće o promjeni kapitala
- Godišnje Izvješće o stanju Društva.


II

Utvrđuje se Račun dobitka i gubitka za 2009.god. u kojem je iskazana svota dobitka poslije oporezivanja od 3.867.700,00 kn.

Bilanca na dan 31.12.2009.god. iskazuje zbroj aktive odnosno pasive u svoti od 283.516.079,00 kn.

III

Ova Odluka stupa na snagu danom donošenja i upućuje se Glavnoj skupštini na usvajanje.



Predsjednica Nadzornog odbora:
Ksenija Košćević Čuvalo dipl.oec.

Dostavljeno:

1. Glavnoj Skupštini Društva
2. Pismohrana Nadzornog odbora
3. Pismohrana Pravnog odjela
4. Pismohrana